



Warmer feelings.

*Kirami FinVision – des saunas avec
extensions dans votre jardin,
pour des moments toujours
plus divins !*

Saunas 2022



A DIVISION OF
HARVIA GROUP

Kirami FinVision -sauna – une vision du sauna à la finlandaise

Le principe de base du sauna est le même depuis des siècles, si pas des millénaires. En versant de l'eau sur des pierres chaudes, l'air de la pièce devient agréablement chaud et humide. Les bonnes idées sont généralement les plus simples, et celle-ci en est un bel exemple, mais le sauna apporte quelque chose en plus, quelque chose de magique qui explique le succès de cette pratique encore aujourd'hui.

Le sauna a toujours occupé une place importante dans le quotidien des Finlandais. Pendant longtemps, c'était même le premier élément que les gens construisaient. Ils vivaient ensuite dans le sauna jusqu'à ce que leur maison soit construite. Le sauna était aussi considéré comme la pièce la plus propre d'une maison. En plus de s'y laver, les femmes y donnaient naissance. Cet espace était également utilisé pour des traitements médicaux, comme la ventousothérapie. Les séances de sauna font partie intégrante des vacances, et encore aujourd'hui, aller au sauna pour fêter Noël ou la Saint-Jean-Baptiste est une tradition. En 2020, la tradition finlandaise du sauna a été inscrite à la liste représentative du patrimoine culturel immatériel de l'humanité.

Les saunas Kirami FinVision rendent hommage aux anciennes traditions finlandaises. Ils comprennent tous les éléments qui transforment votre séance de sauna en une expérience extrêmement apaisante et magique, mais ce n'est pas tout. Comme son nom l'indique, le sauna Kirami FinVision donne un nouveau souffle à une ancienne tradition.

Dans ce catalogue, nous vous présentons notre vaste gamme de saunas et les différents éléments de notre concept **Kirami FinVision Annex** qui rendent vos moments de détente encore plus appréciables.

Nous espérons que ce catalogue vous donnera des idées !

Kirami Oy est une entreprise familiale fondée en 2001 et faisant partie du groupe Harvia depuis le 28 mai 2021. Kirami est le plus grand fabricant de bains nordiques au monde et est connu pour la qualité remarquable de ses bains nordiques et autres bassins. Outre les bains nordiques, les **saunas Kirami FinVision** fabriqués par la société sont également devenus très populaires. Une série de modules compatibles avec le sauna, dont un vestiaire, un salon d'hiver et une terrasse, forme le concept **Kirami FinVision Annex** et rend l'expérience sauna encore plus agréable. La gamme de produits **Outstanding by Kirami** comprend des barbecues, des braseros et des décorations de jardin. Selon la saison, la société emploie entre 30 et 90 personnes.

www.kirami.fi/fr



TABLE DES MATIÈRES

2-3	Kirami FinVision -sauna - une vision du sauna à la finlandaise
4-5	Au cœur de la tradition finlandaise des saunas
6-7	Saunas Kirami FinVision
8-9	Original
10-11	Nordic misty
12	Nordic misty avec radiateurs infrarouges
13	Poêles
14-15	Kirami FinVision Annex
16	Original -vestiaire
17	Nordic misty -vestiaire
18-19	Nordic misty -terrasse
20-21	Nordic misty -salon d'hiver
22-23	Nordic misty -coin douche (à venir)
24-25	Informations sur les produits Kirami FinVision
26-27	Kirami FinVision Experience
28-29	Livraison et installation des saunas Kirami FinVision
30-31	Comment utiliser son sauna ?

Au cœur de la tradition finlandaise des saunas

Pourquoi le sauna reste-t-il une tradition bien ancrée, et en quoi cette tradition consiste-t-elle ?

Quelle est l'utilité du sauna ?

Débarrasser la peau de ses impuretés est certainement l'objectif premier lorsque l'on utilise un sauna, mais le sauna offre bien plus qu'une séance de nettoyage. Les gens l'utilisent pour se détendre, y passer du bon temps entre amis ou juste pour profiter de la chaleur apaisante.

Confortablement installé sur un banc, vous pouvez décompresser, oublier le travail et vous vider l'esprit. Vous pouvez en profiter avec vos amis, mais nombreux sont ceux qui aiment aussi y passer du temps seul avec leurs pensées. Les lumières tamisées du sauna invitent à la méditation, à la réflexion sur le sens de la vie et parfois ces instants permettent de trouver des réponses aux questions.

La séance de sauna permet aussi de se rafraîchir. Vous pouvez prendre une douche, vous immerger dans un bain nordique, plonger dans un lac ou dans la mer, ou passer un moment sur la terrasse. Après avoir profité de la chaleur, lavez-vous et continuez à faire les choses au ralenti, en mangeant un bout ou en sirotant une boisson par exemple, et reprenez ensuite le cours normal de votre vie rafraîchi, détendu et paisible.

Les habitudes des Finlandais au sauna

En Finlande, quand on va au sauna, on prend son temps, parce que le sauna offre un environnement calme et hors du temps. Commencez par prendre une douche. Le temps passé dans le sauna varie d'une personne à l'autre, mais en général, les Finlandais y font des séances d'environ 15 minutes. Cette durée dépend fortement des préférences personnelles, le plus important étant de passer un moment agréable. Après une séance au chaud, vous pouvez prendre une douche, aller nager, vous immerger dans un bain nordique ou vous détendre sur la terrasse en sirotant une boisson. Quand vous êtes suffisamment rafraîchi, vous pouvez retourner dans le sauna, qui devrait maintenant être bien humide. Les fouets de sauna, faits de branches de bouleau, font également partie de la tradition finlandaise. Ils aident à accélérer la circulation sanguine sous la peau.

Alternez les séances de sauna et les moments de rafraîchissement jusqu'à ce que vous vous sentiez bien, et terminez en vous lavant énergiquement. Après la douche, les Finlandais ont pour habitude de se rafraîchir encore un peu. Et souvent, ils cassent la croûte avec un bon en-cas (une saucisse par exemple) et une boisson. Quand vous ne transpirez plus, vous pouvez enfiler des vêtements propres. Vous vous sentirez propre et rafraîchi. C'est un peu comme une renaissance.

Des études ont montré que les séances de saune améliorent la qualité du sommeil. D'après les résultats de ces études, le sauna nous aide à nous détendre, nous permettant de mieux dormir et récupérer.*

* Valtteri Nyyssölä (2020). *Effects of sauna-bathing on sleep quality, recovery and stress*. JAMK University of Applied Sciences



Effets bénéfiques pour la santé

Le sauna est bon pour notre bien-être physique et mental. Il détend les muscles, accélère le rythme cardiaque et dilate les vaisseaux périphériques. Votre tension diminue et c'est bon pour le cœur. Une séance de sauna équivaut à une séance de sport. C'est également bon pour les muqueuses, et l'air humide du sauna réduit les symptômes de l'asthme.

Le sauna augmente votre bien-être général. Si vous en avez un à la maison, vous ne devrez jamais aller dans des centres de bien-être onéreux pour profiter d'une séance.




Kirami fait partie du réseau professionnel Sauna from Finland qui fait la promotion de l'expérience sauna à la finlandaise partout dans le monde. Sauna from Finland a pour mission de construire les meilleures expériences sauna dans le monde.



Les fouets de sauna sont trempés dans l'eau chaude.



Kirami FinVision -saunas



Les saunas Kirami FinVision sont conçus en rendant hommage aux anciennes traditions et en tenant compte des exigences modernes en termes de facilité d'utilisation et de confort. L'intérieur chaleureux vous plonge dans une ambiance agréable et la grande baie vitrée panoramique vous rapproche de la nature.

Le bâtiment est livré en un module préfabriqué et tous les câbles sont installés. C'est un véritable sauna « prêt à l'emploi ». Avec la multitude d'options que nous proposons pour les poêles, vous trouverez indéniablement celui qui vous convient le mieux. Vous pouvez également commander un sauna sans poêle.

Parmi les accessoires pratiques, notons l'éclairage d'ambiance LED préinstallé et les bancs redressables pour un nettoyage aisé.

Tous les saunas Kirami FinVision sont isolés, ce qui améliore leur efficacité énergétique. Ils sont dès lors adaptés aux climats plus froids. Grâce à l'isolation, le sauna chauffe plus vite et retient la chaleur plus longtemps.



Les saunas d'extérieur Kirami FinVision peuvent accueillir 4 à 6 personnes. Dessinés et conçus par le menuisier Mika Pitkänen, ils illustrent à merveille les finitions haut de gamme d'un maître artisan.

Kirami FinVision -sauna Original



Une grande baie en verre trempé gris fumé sélectionné avec soin ajoute une sensation d'espace et de la luminosité au sauna. Elle améliore aussi l'efficacité énergétique du module. La porte vitrée grise assortie à la fenêtre est équipée d'un verrou magnétique. Elle s'ouvre et se ferme en douceur tout en assurant la sécurité. Dans la version par défaut, la porte est une porte pour droitiers et est installée sur le côté droit du sauna. Il est néanmoins possible de commander une porte pour gauchers et de l'installer du côté gauche du sauna. Veuillez préciser la configuration souhaitée au moment de la commande. Il est également possible d'ajouter un vestiaire au sauna et d'équiper cet espace d'un banc, d'un éclairage LED et d'une patère. Un vestiaire peut être commandé en même temps que le sauna, ou ultérieurement.

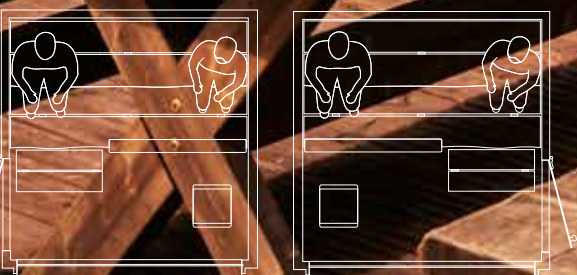
M

x 4-6

La superficie du sauna spacieux et compact Kirami FinVision -Original est de 5,2 m² et la structure fait environ 2,55 mètres de haut. Il est conçu pour 4 à 6 personnes. Les murs intérieurs et extérieurs sont en bois résineux finlandais traité. Les planches extérieures disposées en quinconce et sciées à plat donnent au sauna un aspect dynamique, alors que les parois intérieures sombres créent une ambiance feutrée propice à la détente. Les bancs de couleur gris clair contrastent joliment avec les surfaces intérieures plutôt sombres, et l'éclairage LED sous les bancs crée une ambiance cosy. Les bancs peuvent être soulevés pour le nettoyage et l'entretien. Vous pouvez équiper votre sauna Kirami FinVision -Original d'un poêle électrique ou d'un poêle à bois, et vous pouvez aussi l'acheter sans poêle.



	ORIGINAL
LONGUEUR	2 300 mm
LARGEUR	2 250 mm
HAUTEUR	2 550 mm
VOLUME	Intérieur : 8,6 m ³ / Extérieur : 13,2 m ³
POÊLES POUR SAUNA :	Harvia Legend 240 / Harvia Legend 240 GreenFlame / Harvia Cilindro XE 9 kW
STRUCTURE EXTÉRIEURE :	Contreplaqué d'épicéa et bois massif résineux. Les murs intérieurs et extérieurs sont en bois résineux finlandais avec une finition foncée, tandis que les planches extérieures disposées en quinconce et sciées à plat donnent du dynamisme au sauna.
STRUCTURE INTÉRIEURE :	Contreplaqué d'épicéa et bois massif résineux.
NOMBRE DE PERSONNES	4-6
LIVRAISON	Livré complètement monté.



Le sauna peut aussi être configuré en miroir sur demande.

Les matériaux en bois peuvent varier selon les disponibilités. 9

Kirami FinVision -sauna Nordic misty




Le sauna Kirami FinVision -Nordic misty est disponible avec un poêle à vapeur Harvia Virta Combi, noir et design, équipé d'une coupelle et d'une grille pour les parfums de sauna. Il peut également être utilisé comme un poêle électrique classique, sans l'option vapeur. Vous pouvez également équiper votre sauna d'un élément infrarouge. L'éclairage LED du sauna est connecté au boîtier de commande du poêle Xenio Combi CX110C. Pour compléter votre espace sauna, il existe également un vestiaire, un salon d'hiver et une terrasse dans la même collection. Le vestiaire peut quant à lui être équipé d'un banc, d'un éclairage LED et d'une patère. Vous trouverez davantage d'informations dans la partie de ce catalogue dédiée au concept Annex. Les saunas Nordic misty sont toujours isolés et livrés complètement montés.

M

4-6

La surface traitée du sauna Kirami FinVision -Nordic misty est constituée de panneaux intemporels en épicéa noir et de bois thermo-traité. Avec son style clair et épuré, il trouvera sa place dans de nombreux jardins. La superficie de ce sauna pouvant accueillir 4 à 6 personnes est de 5,2 m² et la structure fait 2,55 mètres de haut. Les finitions des bancs et des autres surfaces intérieures embellissent davantage l'espace. La couleur foncée, le parfum du bois, l'éclairage LED sous le banc inférieur et au-dessus du dossier créent une ambiance feutrée qui invite à la détente. Vous vous sentirez au plus proche de la nature grâce à la grande baie vitrée. Le double vitrage en verre trempé gris sélectionné avec minutie améliore également l'efficacité énergétique du sauna, et l'argon entre les vitres agit comme isolant.



Tous les câbles sont installés,
le sauna est « prêt à l'emploi. »



Le sauna peut aussi être configuré en miroir sur demande.

	NORDIC MISTY
PROFONDEUR	2 300 mm
LARGEUR	2 250 mm
HAUTEUR	2 550 mm
VOLUME	Intérieur : 8,7 m ³ / Extérieur : 13,2 m ³
POÊLES POUR SAUNA :	Harvia Virta Combi HL110S 11 kW
STRUCTURE EXTÉRIEURE :	Planches extérieures, panneaux d'épicéa 22x155 profilé STS Finition noire.
STRUCTURE INTÉRIEURE :	Bois thermo-traité.
NOMBRE DE PERSONNES	4-6
LIVRAISON	Livré complètement monté.

Les matériaux en bois peuvent varier selon les disponibilités.

Kirami FinVision -sauna Nordic misty avec radiateurs infrarouges

Lorsqu'il est équipé de radiateurs infrarouges, le sauna offre des expériences encore plus variées.

Vous pouvez installer quatre radiateurs infrarouges sur la paroi arrière du sauna Kirami FinVision -Nordic misty. Le panneau de la paroi arrière sera dès lors différent de celui d'un sauna doté d'un équipement standard et l'éclairage LED du dossier doit être déplacé et installé à l'arrière du banc supérieur étant donné l'absence de dossier dans un sauna infrarouge. L'autre ruban LED se trouve au même endroit dans les deux options : sur le bord avant du banc inférieur. Étant donné ces différences de configuration, il n'est pas possible d'installer les radiateurs infrarouges par la suite. Ils doivent donc être commandés en même temps que le sauna.

Modèles de poêles

L'entreprise finlandaise Harvia fabrique des poêles pour saunas, des saunas et des intérieurs de sauna. Le siège de la société se trouve à Muurame, dans le centre de la Finlande. Harvia a fabriqué et mis en vente son premier poêle à bois pour sauna au milieu des années 50 et ce produit est devenu leur produit phare avant la fin de la décennie. L'entreprise a également commencé à fabriquer des poêles électriques pour saunas au début des années 80 et a présenté le modèle de poêle électrique AinaValmis en 1992. Ils ont ensuite complété leur offre avec des saunas infrarouges. En 2018, Harvia entre en bourse.

Chez Kirami, nous avons choisi les meilleurs poêles pour nos saunas en termes de fonctionnalités et de capacités de chauffage, mais aussi parce qu'ils sont adaptés au style et à l'ambiance. Pour que l'expérience sauna soit encore plus agréable, nous avons sélectionné les meilleures pierres de sauna chez Sauna-Eurox. Nous fournissons toujours une quantité suffisante de pierres appropriées avec votre sauna.



	HARVIA LEGEND 240*	HARVIA LEGEND 240 GREENFLAME	HARVIA CILINDRO PC90 XE 9 KW	HARVIA VIRTÀ COMBI
PUISSANCE (MAXIMALE)	15,9 kW	15,9 kW	9 kW	10,8 kW
COULEUR	Noir	Noir	Acier noir	Noir
MATÉRIAUX	Acier	Acier	Acier	Acier
SOURCE DE CHAUFFAGE	Bois	Bois	Électricité	Électricité
HAUTEUR	835 mm	835 mm	930 mm	810 mm
LARGEUR	600 mm	600 mm	320 mm	415 mm
PROFONDEUR	600 mm	600 mm	320 mm	485 mm
TAILLE DES PIERRES	10-15 cm	10-15 cm	5-10 cm	10-15 cm
POIDS NET	76,1 kg	76,1 kg	9,5 kg	29,6 kg
QUANTITÉ DE PIERRES	200 kg	200 kg	90 kg	70 kg
ÉCRAN DE RÉGLAGE	-	-	Harvia Xenio WX380	Harvia Xenio CX110400
CONVIENT POUR	Original	Original	Original	Nordic misty

* Les poêles Harvia Legend 240 de notre catalogue sont conformes à la norme allemande BImSchV Stufe 2 relative aux émissions de particules fines engendrées par la combustion de bois.





Kirami FinVision ANN EX

Complete sauna experience

Le mot Annex vient du latin et fait référence à une extension ou à l'ajout d'une construction. Nous trouvons que ce mot décrit précisément notre concept Kirami FinVision Annex. Les différents modules Kirami s'assemblent facilement pour permettre à chacun de créer son havre de paix en fonction de ses préférences personnelles et de l'espace disponible.

Bien que l'objectif premier d'un sauna soit de profiter de la chaleur pour se détendre, dans la culture finlandaise, le sauna, c'est bien plus que ça ! Là-bas, il y a aussi une dimension sociale avant, et surtout après, la séance. La coutume est de se poser, de profiter d'une ambiance paisible, propice à la détente, tout en mangeant un bout et en passant du temps dehors.

Chez Kirami, nous voulons faire découvrir au monde entier cette expérience sauna multisensorielle et offrir à chacun la possibilité de choisir les éléments qui lui conviennent le mieux. C'est précisément pour cette raison que nous avons développé le concept Kirami FinVision Annex.

Pour le moment, ce concept est disponible dans la gamme Kirami FinVision Nordic misty. Vous pouvez enrichir votre espace sauna d'un vestiaire, d'une terrasse équipée d'un bain nordique pour vous rafraîchir, ou d'un salon d'hiver dans lequel vous pouvez vous installer après une séance de sauna ou recevoir vos invités. Ces différents modules peuvent aussi être achetés et utilisés séparément. Cette collection sera bientôt complétée par un coin douche Nordic misty. Tous les modules peuvent être assemblés les uns aux autres ou être utilisés séparément.

La série Kirami FinVision Annex peut en plus être complétée par des bains nordiques Kirami, des barbecues, des braseros et des accessoires de jardin de la gamme Outstanding. Grâce à ces éléments assortis, vous pourrez profiter de vos extérieurs dans un cadre idéal.

Kirami FinVision -vestiaire pour un sauna Original



Le vestiaire disponible pour les saunas Kirami FinVision est un module complet entièrement monté. Les modules du sauna et du vestiaire forment un ensemble indissociable.

Les surfaces intérieures et extérieures du vestiaire et du sauna Original sont fabriquées dans le même contreplaqué d'épicéa et le même bois résineux scié à plat.

Le module vestiaire comporte deux cadres de porte, dont l'un est équipé d'une porte. La porte installée dans le module du sauna mène du vestiaire au sauna. Toutes les portes peuvent

être configurées pour droitiers ou gauchers.

La fenêtre et la porte vitrée du vestiaire laissent entrer la lumière dans l'espace. La porte vitrée Harvia Black Line gris fumé et son cadre en bois noir créent une ambiance cosy et une sensation d'espace. Ses dimensions sont exactement les mêmes que la porte du sauna. Toutes les surfaces vitrées du sauna et du vestiaire sont de la même teinte.

Un vestiaire peut être commandé en même temps que le sauna, ou plus tard comme module complémentaire.

Kirami FinVision -vestiaire pour le sauna Nordic misty



Le vestiaire disponible pour le sauna Kirami FinVision -Nordic misty est un module complet dont toutes les parois sont entièrement montées. Les modules sauna et vestiaire s'emboîtent parfaitement.

A l'intérieur comme à l'extérieur, le vestiaire est fabriqué à partir des mêmes panneaux en bois d'épicéa et en bois thermo-traité que ceux utilisés pour le sauna. Le module vestiaire comporte deux cadres de porte, dont l'un est équipé d'une porte. La porte installée dans le module du sauna mène du vestiaire au sauna.

La fenêtre et la porte vitrée du vestiaire laissent entrer la lumière dans l'espace. La porte vitrée gris fumé et son cadre en bois noir créent une ambiance cosy et une sensation d'espace. Ses dimensions sont exactement les mêmes que la porte du sauna. Toutes les surfaces vitrées du sauna et du vestiaire sont de la même teinte.

Le vestiaire peut être aménagé d'un banc et d'une patère, et des éclairages LED peuvent être ajoutés comme accessoires à la patère. Un vestiaire peut être commandé en même temps que le sauna, ou plus tard comme module complémentaire.

Kirami FinVision - terrasse Nordic misty





La terrasse Kirami FinVision de la gamme Nordic misty est un module complet qui se fixe facilement aux autres bâtiments Nordic misty. La terrasse peut être installée entre un sauna et un vestiaire ou un salon d'hiver, ou comme extension d'un sauna ou d'un vestiaire, de sorte que son toit crée un espace agréable pour se rafraîchir. La troisième option consiste à acheter une terrasse en tant que module autonome, par exemple, comme terrasse couverte pour les bains de soleil ou comme cuisine extérieure. Les modules de terrasse existent en différentes tailles et peuvent être attachés les uns aux autres, si vous souhaitez créer une seule grande terrasse. Comme toutes les parties du sauna et les modules supplémentaires peuvent être reliés les uns aux autres dans n'importe quel ordre, vous pouvez toujours former la combinaison idéale selon envies et besoins. Vos seules limites sont votre imagination, vos projets de décoration et l'espace disponible.

La terrasse se compose d'un mur arrière, d'un toit, d'un plancher et de deux poutres de soutien de chaque côté de la partie avant. Les panneaux extérieurs de la paroi arrière sont les mêmes panneaux en épicéa (profil STS) que ceux du sauna Nordic misty. La surface intérieure du mur arrière et le plafond sont réalisés en lattes 3D thermo-traitées, ce qui donne aux bâtiments un aspect vivant et léger. Les deux poutres à l'avant permettent de fixer facilement le module de terrasse aux bâtiments de Nordic misty de différentes manières. Le matériau du plancher est du pin thermo-traité, ce qui donne aux structures de la terrasse un aspect uniforme et léger. Grâce à sa toiture en tôle continue et à sa construction générale, le toit de la terrasse est facile à assembler aux autres modules Nordic misty.

Kirami FinVision -salon d'hiver Nordic misty

Le salon d'hiver Kirami FinVision -Nordic misty est un module complet, entièrement monté. Il est parfaitement compatible avec le sauna Nordic misty. En outre, les surfaces du salon d'hiver et du sauna sont conçues avec les mêmes matériaux : la surface extérieure est faite de panneaux d'épicéa, tandis que la surface intérieure est en bois thermo-traité.

Le module de salon est livré avec deux cadres de porte s'il doit être rattaché à un sauna. L'un des cadres est équipé

d'une porte. Le sauna est équipé d'une porte qui mène du sauna au salon d'hiver, c'est pourquoi le module du salon d'hiver lui-même n'a pas de porte à cet endroit.

Vous pouvez également placer un ou plusieurs modules FinVision -terrasse entre votre sauna et votre salon d'hiver. Une troisième option est un module de salon d'hiver à utiliser comme bâtiment séparé. Dans ce cas, le bâtiment n'aura qu'une seule porte donnant sur l'extérieur.



Le salon d'hiver possède la même grande baie vitrée et la même porte vitrée que le sauna Nordic misty. Les grands éléments vitrés laissent entrer beaucoup de lumière. La porte vitrée gris fumé et son cadre en bois noir créent une ambiance cosy et une sensation d'espace dans le salon d'hiver. Ses dimensions sont exactement les mêmes que la porte du sauna. Toutes les surfaces vitrées du sauna et du salon d'hiver sont de la même teinte.

Le salon d'hiver Kirami FinVision offre un large éventail d'options pour les décorateurs de jardin. Seule l'imagination est la limite.

Un salon d'hiver peut être commandé en même temps que le sauna, ou plus tard comme module complémentaire.



Un salon d'hiver comme module à part entière ou assemblé à une terrasse

Le salon d'hiver peut être installé comme un module séparé sur une surface plane, par exemple sur une terrasse, sur des pavés ou sur une base de graviers. Il n'est pas nécessaire que le bâtiment soit relié à d'autres modules, si c'est ce que vous préférez. Vous pouvez assembler un ou plusieurs modules terrasse Kirami FinVision de taille S ou M entre un salon d'hiver et un sauna. Quels que soient les types de modules, vous les placez côte à côte et les attachez les uns aux autres. L'unique prérequis est d'avoir une fondation solide dans votre jardin, comme une dalle en béton ou des graviers.

Un salon d'hiver avec votre sauna

Le toit du salon d'hiver est identique à celui du sauna Nordic misty, ce qui permet de les assembler facilement. Commencez par placer le module du salon d'hiver à côté du sauna et fixez-les l'un à l'autre au niveau des supports de transport. Des garnitures plus larges sont montées sur la porte entre le sauna et le salon d'hiver afin de couvrir la jonction entre les deux modules. Les toits sont reliés par un morceau de tôle plus large en forme de U venant couvrir les parois à l'endroit où elles se touchent.

Commande simultanée d'un salon et d'un sauna

Si vous commandez un sauna et un salon d'hiver en même temps, vous pouvez demander à ce que le sens d'ouverture de la porte soit modifié. Dans un sauna pour droitiers, la porte est normalement à droite aussi. Si le sauna est combiné à un salon d'hiver, le sens d'ouverture de la porte est inversé et s'ouvre à main gauche.

Commande ultérieure d'un salon d'hiver

Lorsqu'un client commande un salon d'hiver, il doit décider s'il souhaite une porte pour droitiers ou gauchers et savoir comment changer le sens d'ouverture s'il fixe le salon d'hiver à son sauna. Les habillages existants du sauna sont détachés et remplacés par de nouveaux habillages plus larges qui seront livrés avec le salon d'hiver. Le client peut, s'il le souhaite, modifier le côté d'ouverture de la porte du sauna (droitiers/gauchers). Une plaque en métal est également fournie afin de relier le bâtiment du sauna à un vestiaire.



Kirami FinVision - sauna Nordic misty vestiaire, salon d'hiver, terrasse et coin douche (À VENIR)



**Combinaison : Un sauna Kirami FinVision -Nordic misty, un vestiaire,
un salon d'hiver et une terrasse M avec coin douche.**




**Combinaison : Un sauna Kirami FinVision Nordic misty, un vestiaire,
une terrasse M avec coin douche et un salon d'hiver.**

Kirami FinVision

ANN EX

Complete sauna experience



**BIENTÔT
UN COIN
DOUCHE**



Combinaison : Un sauna Kirami FinVision -Nordic misty, un vestiaire,
une terrasse M avec coin douche et une terrasse S.

Informations sur les produits Kirami FinVision

SAUNAS		
	KIRAMI FINVISION - SAUNA ORIGINAL	KIRAMI FINVISION - SAUNA NORDIC MISTY (ANNEX)
NOMBRE DE PERSONNES	4-6	4-6
LONGUEUR/PROFONDEUR (dimensions extérieures)	2 300 mm	2 300 mm
LARGEUR (dimensions extérieures)	2 250 mm	2 250 mm
HAUTEUR (dimensions extérieures)	2 550 mm	2 550 mm
POIDS (avec emballage)	1 400 kg	1 200 kg
VOLUME INTERIEUR	8,6 m ³	8,7 m ³
SUPERFICIE INTERIEURE	4,1 m ²	4,1 m ²
SURFACES EXTÉRIEURES :	Contreplaqué d'épicéa et bois massif résineux. Les murs intérieurs et extérieurs sont en bois résineux finlandais avec une finition grise. Les planches extérieures disposées en quinconce et sciées à plat donnent du dynamisme au sauna.	Planches extérieures, panneaux d'épicéa 22x155 profilé STS Finition noire.
SURFACES INTÉRIEURES :	Contreplaqué d'épicéa et bois massif résineux.	Panneaux ThermoWood thermo-traités ou similaire, 15x120 profilé STS.
SYSTÈME D'ÉVACUATION DES EAUX USÉES	Installation du tuyau de drainage : La gouttière du plancher est réalisée en tôle galvanisée de 0,6 mm. Elle est livrée avec une pente de 20 mm. Un autre tuyau d'évacuation de 50 mm passe sous le sauna, le long du bord, et est caché derrière la plinthe. Le client peut le raccorder à un système d'évacuation en utilisant la méthode de son choix. L'ouverture du tuyau est de 50 mm de diamètre. Le tuyau d'évacuation longe le mur où se trouve la porte et va vers l'arrière du sauna.	Installation du tuyau de drainage : La gouttière du plancher est réalisée en tôle galvanisée de 0,6 mm. Elle est livrée avec une pente de 20 mm. Un tuyau d'évacuation séparé de 50 mm passe sous le sauna, le long du bord, et est caché derrière la plinthe. Le client peut le raccorder à un système d'évacuation en utilisant la méthode de son choix. L'ouverture du tuyau est de 50 mm de diamètre. Le tuyau d'évacuation longe le mur où se trouve la porte et va vers l'arrière du sauna.
TOITURE (matériaux extérieurs)	Tôle emboîtée, noire. La tôle est installée en usine.	Tôle emboîtée, noire. La tôle est installée en usine.
*FIXATION DU TOIT À D'AUTRES BÂTIMENTS	Oui	Oui
DIMENSIONS DU BANC (largeur, longueur)	Longueur 1 964 mm. Banc supérieur 500 mm. Banc inférieur 500 mm.	Longueur 2 000 mm. Banc supérieur 500 mm. Banc inférieur 1 000 mm.
VITRAGE	Une fenêtre double vitrage en verre trempé gris isolant améliore l'efficacité énergétique du sauna. L'espace entre les panneaux en verre est rempli de gaz argon, pour une isolation encore meilleure.	Une fenêtre double vitrage en verre trempé gris isolant améliore l'efficacité énergétique du sauna. L'espace entre les panneaux en verre est rempli de gaz argon, pour une isolation encore meilleure.
MODÈLES DE POÊLES	<ol style="list-style-type: none"> 1. Harvia Legend 240 poêle à bois 2. Harvia Legend 240 GreenFlame poêle à bois 3. Harvia Cilindro Black Steel XE 9 kW Radiateur électrique 	Harvia Virta Combi steamer 10.8 kW (noir)
OUVERTURE PORTE	Standard A/image miroir B. Porte pour droitiers/gauchers (options détaillées dans le formulaire de commande).	Standard A/image miroir B. Porte pour droitiers/gauchers (options détaillées dans le formulaire de commande).
BRANCHEMENT	Dans un sauna « prêt à l'emploi », tout le câblage est terminé.	Dans un sauna « prêt à l'emploi », tout le câblage est terminé.
MODELES D'ECRANS DE REGLAGE	Harvia Xenio WX380	Harvia Xenio CX110400
VOLTAGE	230 V	230 V
FUSIBLES (radiateur électrique)	3 X 16 A	3 X 16 A
PHASE (standard triphasé, radiateur électrique)	Oui	Oui
INFRAROUGE (accessoire)	-	Oui

AUTRES BÂTIMENTS ATTACHÉS AU SAUNA/INSTALLÉS SÉPARÉMENT

	KIRAMI FINVISION - SAUNA ORIGINAL	KIRAMI FINVISION - SAUNA NORDIC MISTY (ANNEX)
VESTIAIRE		
LONGUEUR (dimensions extérieures)	2 300 mm	2 300 mm
LARGEUR (dimensions extérieures)	1 530 mm	1 500 mm
HAUTEUR (dimensions extérieures)	2 550 mm	2 550 mm
POIDS (avec emballage)	750 kg	700 kg
VOLUME INTERIEUR	5,4 m ³	5,6 m ³
SURFACES EXTÉRIEURES :	Contreplaqué d'épicéa et bois massif résineux. Les murs intérieurs et extérieurs sont en bois résineux finlandais avec une finition foncée. Les planches extérieures disposées en quinconce et sciées à plat apportent du dynamisme au sauna.	Planches extérieures, panneaux d'épicéa 22x155 profilé STS Finition noire.
SURFACES INTÉRIEURES :	Contreplaqué d'épicéa et bois massif résineux.	Panneaux ThermoWood thermo-traités 15x120 profilé STS.
TOITURE (matériaux extérieurs)	Tôle emboîtée, noire. La tôle est installée en usine.	Tôle emboîtée, noire. La tôle est installée en usine.
*FIXATION DU VESTIAIRE À D'AUTRES BÂTIMENTS	L'achat et l'installation des différents éléments sont faciles pour le client : il suffit de placer un module à côté d'un autre et de les attacher ensemble. L'unique prérequis est d'avoir une fondation solide dans votre jardin, comme une dalle en béton ou des graviers.	L'achat et l'installation des différents éléments sont faciles pour le client : il suffit de placer un module à côté d'un autre et de les attacher ensemble. L'unique prérequis est d'avoir une fondation solide dans votre jardin, comme une dalle en béton ou des graviers.
OUVERTURE PORTE	Sauna Standard A/Sauna image en miroir B. Porte pour droitiers/gauchers (options détaillées dans le formulaire de commande). Le sens d'ouverture, à droite ou à gauche, dépend du côté d'ouverture du vestiaire.	Standard A/image miroir B. Porte pour droitiers/gauchers (options détaillées dans le formulaire de commande). Le sens d'ouverture, à droite ou à gauche, dépend du côté d'ouverture du vestiaire.
BRANCHEMENT	Prise pour l'éclairage	Prise pour l'éclairage
PATERE	Accessoire	Accessoire
PATERE AVEC LED	Accessoire	Accessoire
BANC	Accessoire	Accessoire
SALON D'HIVER		
LONGUEUR/PROFONDEUR (dimensions extérieures)	-	2 300 mm
LARGEUR (dimensions extérieures)	-	2 250 mm
HAUTEUR (dimensions extérieures)	-	2 550 mm
POIDS (avec emballage)	-	1.000 kg
VOLUME INTERIEUR	-	8,7 m ³
SUPERFICIE INTERIEURE DU SALON D'HIVER	-	4,1 m ²
SURFACES EXTÉRIEURES :	-	Planches extérieures, panneaux d'épicéa 22x155 profilé STS Finition noire.
SURFACES INTÉRIEURES :	-	Panneaux ThermoWood thermo-traités, profilé STS 15x120.
ISOLATION (murs et plafond)	-	Feuilles d'uréthane recouverte d'aluminium à l'arrière. Épaisseur 30 mm
TOITURE (matériaux extérieurs)	-	Tôle emboîtée, noire. La tôle est installée en usine.
BRANCHEMENT	-	Dans un sauna « prêt à l'emploi », tout le câblage est terminé.
TERRASSE - TAILLES S/M		
LONGUEUR (dimensions extérieures) M	-	2 300 mm/2 300 mm
LARGEUR (dimensions extérieures) M	-	1 470 mm/2 195 mm
HAUTEUR (dimensions extérieures) M	-	2 550 mm/2 550 mm
POIDS (avec emballage), S/M	-	Poids estimé 200 kg/Poids estimé 300 kg
SURFACES EXTÉRIEURES :	-	Planches extérieures, panneaux d'épicéa 22x155 profilé STS Finition noire.
SURFACES INTÉRIEURES :	-	Pin thermo-traité.
TOITURE (matériaux extérieurs)	-	Tôle emboîtée, noire. La tôle est installée en usine. Le toit a été construit de la même manière que le toit du sauna, de sorte que le module terrasse puisse être facilement assemblé aux autres modules Nordic misty. Vous trouverez plus de détails dans les instructions.

Kirami FinVision Experience.

Notre passion pour les saunas et les bains nous a encouragés à créer notre propre famille de textiles et d'accessoires de qualité : la gamme Kirami FinVision Experience. On sent que la gamme Kirami FinVision Experience reflète l'essence même de la marque Kirami : sensations, plaisirs et expériences. La vie, c'est ici et maintenant. Apprécions-la !



PEIGNOIRS

Notre élégant peignoir intemporel possède une grande capuche et des poches latérales très pratiques. Les peignoirs sont entièrement fabriqués en coton, une matière douce qui n'irrite pas la peau. De qualité exceptionnelle, ils résistent à l'usure et aux lavages. La même coupe convient aussi bien aux hommes qu'aux femmes.

Kirami

SERVIETTES

Nos serviettes au tissage gaufré, superbes et séduisantes, sont entièrement fabriquées en coton. Enveloppez-vous dans ces écrins de douceur pour sécher votre peau avec délicatesse après une séance de sauna ou de bain nordique. Une réelle sensation de luxe au quotidien.



BONNETS DE BAIN

Nos bonnets de bain vous tiennent chaud l'hiver et vous protègent des insectes l'été. Ils apportent aussi une touche d'humour à vos moments de baignades en toutes saisons. Dans un sauna, un bonnet de bain protège vos cheveux et votre cuir chevelu de la chaleur.

TROUSSE DE TOILETTE

Nos trousse de toilette sont fabriquées à la main en Finlande en collaboration avec l'entreprise Purye Clothing qui utilise des toiles de voiles recyclées et des chutes de cuir. Rassemblez tout ce qu'il vous faut pour votre séance de sauna dans cette trousse et ayez le tout à portée de main à tout moment.



SERVIETTE DE SAUNA

Notre serviette de sauna de qualité est agréable au toucher. Les dimensions de cette serviette 100 % coton sont de 45 cm x 55 cm. Cette serviette de qualité conservera sa forme et sa couleur lavage après lavage.





Kirami FinVision

- Livraison et emplacement du sauna

Les saunas Kirami FinVision sont livrés entièrement montés. Le client n'a plus qu'à installer le toit, le poêle, le conduit de fumée et la poignée de porte. Votre revendeur vous aidera à organiser le transport.

Pour le transport, des plaques de contreplaqué et un film de protection sont placés autour du sauna FinVision ; ils ne doivent être retirés qu'une fois le sauna dans sa position finale. La base du bâtiment du sauna sert de palette, ce qui signifie que le sauna peut être placé directement sur les fondations préparées par le client.

Le sauna doit être placé sur une surface plane qui peut supporter le poids du bâtiment. La surface peut être égalisée avec des graviers ou du béton coulé. Dans les régions au climat froid, les fondations doivent être isolées.

Nous recommandons de placer au moins 5 à 10 cm d'isolant contre le gel sous les graviers pour couper efficacement le pont thermique entre le sol froid et le module. Lors du choix de l'emplacement du sauna, il faut tenir compte de l'évacuation de l'eau et de l'entretien futur éventuel.

Pour que le sauna puisse s'aérer et sécher correctement, nous vous recommandons de placer neuf dalles de béton sous le sauna pour le surélever et un feutre bitumeux aux endroits où le bois touche la pierre. Il est également important de veiller à ce que le sauna ne soit pas entouré d'herbes hautes.



Nous recommandons également de commander un camion de livraison équipé d'un chariot élévateur pour placer le sauna directement à l'endroit prévu. Dans certains cas, un transpalette ou un chariot élévateur à longue fourche peut également faire l'affaire. Pendant le transport du sauna, les sangles de levage, les fourches du chariot élévateur ou les longs transpalettes doivent être placés sous la palette de sorte que la palette supporte adéquatement les éléments tout au long du levage. Le sauna doit rester droit et la capacité de levage doit être constante.

Comment utiliser son sauna ?

Chauffer le sauna avec un poêle à bois

Utilisez uniquement du bois dur ou du bois tendre sec pour chauffer un sauna avec un poêle à bois. L'idéal est d'utiliser du bois fendu d'environ 5 cm de diamètre, long de 33 cm et pesant 0,5 kg. Pour allumer un feu, nous recommandons d'utiliser de l'écorce de bouleau ou des allume-feu.

Empilez le bois sans le serrer dans le foyer et allumez le feu par le dessus. Une flamme qui brûle calmement est le signe d'un bon tirage. Vous pouvez régler l'appel d'air avec le bac à cendres. Si la taille de la flamme reste constante, les pierres chaufferont mieux et le conduit de cheminée ne sera pas surchauffé. Lorsque la pression atmosphérique est faible, il est difficile d'allumer un feu dans le foyer ; dans ce cas, laissez la porte du sauna ouverte un moment et le bac à cendre un peu plus entrouvert jusqu'à ce que le feu soit bien lancé.

Chauffer un sauna avec un poêle électrique

Un poêle de sauna électrique peut être allumé à l'aide du panneau de commande du poêle, conformément aux instructions du fabricant. En plus de la puissance et de la durée de chauffage, vous pouvez généralement régler une minuterie ; le poêle se mettra en marche à l'heure déterminée.



Harvia Legend 240



Harvia Cilindro XE 9kW

« Peut-on jeter de l'eau sur les pierres du sauna ? »

Pour les Finlandais, l'utilisation d'un sauna coule de source, mais en dehors de la Finlande, on entend parfois des informations erronées.

« Une des questions les plus fréquemment posées par nos clients étrangers est de savoir si l'on peut jeter de l'eau sur les pierres d'un sauna Kirami FinVision. Notre réponse est toujours oui. Les gens nous demandent également s'il est vraiment possible de se mouiller dans le sauna. Dans un sauna Kirami FinVision, vous pouvez utiliser autant d'eau que vous voulez pour vous laver et arroser les bancs après votre séance - comme dans n'importe quel autre sauna finlandais. »

Responsable marketing Heidi Oja, Kirami

Verser de l'eau sur les pierres

La chaleur du sauna est régulée en jetant de l'eau sur les pierres du poêle. La tolérance à la chaleur varie beaucoup d'une personne à l'autre et on constate des différences significatives entre les Finlandais et les autres Européens en ce qui concerne les températures de sauna. Néanmoins, vous devez viser une température agréable pour toutes les personnes présentes dans le sauna, en gardant à l'esprit le confort de chacun. Le fait de savoir que les bancs supérieurs d'un sauna sont plus chauds que les bancs inférieurs vous aidera à trouver votre place préférée.



Ventilation

Dans le sauna Kirami FinVision, la prise d'air est située sur la paroi où se trouve le poêle. Pendant la séance, l'air sort par une bouche d'aération située sous les bancs et par des ouvertures au-dessus et en dessous de la porte. Après la séance, le poêle doit rester allumé pendant environ une demi-heure pour que le sauna sèche. Il faut ensuite ventiler la pièce chaude en gardant la porte d'entrée ouverte pendant quelques minutes, afin que l'air au niveau du plafond puisse également être remplacé.



Où installer le thermomètre ?

Dans un sauna, le meilleur endroit pour mesurer la température est à hauteur de tête. Vous devez donc placer votre thermomètre de sauna à environ un mètre au-dessus du banc supérieur, le plus loin possible du poêle.



KIRAMI

Warmer feelings.

Kirami Oy

Villiläntie 2, 32730 Sastamala,

Finland

+358 10 574 2170 Ventes

+358 10 574 2171 Support technique

info@kirami.fi

www.kirami.fi/fr

Revendeur :

