



Warmer feelings.

*Pour ces moments
de baignade chaleureux*



Bains nordiques et saunas

Kirami propose à ses clients des bains nordiques d'exception, des saunas FinVision de fabrication artisanale, des éléments de jardin Outstanding et une vaste gamme d'équipements et d'accessoires.

La société Kirami, c'est déjà 21 ans d'histoire. À ses débuts, en 2001, l'entreprise importait des bains nordiques de Suède, mais très vite, elle lance sa propre production. En 2006, elle emménage dans de nouveaux locaux et enrichit son offre de bains nordiques fabriqués à partir de bois thermo-traité. C'est à l'aube de l'année 2011 qu'elle s'installe dans ses locaux actuels pour profiter d'une superficie de plus de 3 300 mètres carrés. L'année suivante, l'entreprise commence à vendre des bains nordiques équipés d'une coque en plastique, ainsi qu'une sélection complète de produits destinés au traitement de l'eau.

Son offre s'est à nouveau étoffée en 2015 avec la série Outstanding, dans laquelle on retrouve des barbecues, des braseros et du mobilier de jardin haut de gamme, le tout fabriqué en acier Corten, un matériau à la fois robuste et tendance. En 2019, Kirami vend sur le marché son premier sauna Kirami FinVision, un modèle au contact de la nature. C'est un énorme succès qui permet à l'entreprise de consolider sa croissance.

En février 2020, Kirami AB voit le jour en Suède. Le nombre de revendeurs continue d'augmenter, notamment grâce à la conclusion de nouveaux partenariats avec de nouvelles chaînes de distribution. Et depuis le 28 mai 2021, Kirami fait également partie du groupe Harvia.

La société Kirami fabrique des produits pour le marché finlandais, mais également toute une série de produits destinés à l'exportation. Aujourd'hui, on peut profiter des bains nordiques et des saunas Kirami partout en Europe, au Japon et aux États-Unis.

Kirami a pour objectif d'offrir des produits de qualité supérieure, faciles à utiliser et dont on peut être fier. Tous les bains, piscines et saunas de la gamme Kirami FinVision sont fabriqués à la main, à partir de matières premières sélectionnées avec soin et assemblées au sein de l'usine Kirami située à Sastamala, en Finlande.

TABLE DES MATIÈRES

4-7	Catégories de produits
8-9	À propos de Kirami
10-11	Outils pour choisir votre bain nordique
12-25	Gamme Original
26-31	Gamme Comfort
32-35	Gamme Premium
36	Profitez de votre bain nordique en toutes saisons
38	Couleurs et matériaux
40	Poêles
42	Marches et porte-boissons
43	Tubbar 2
44	Couvercles et verrous
46	Détails pensés avec minutie
48-51	Traitez facilement l'eau du bain nordique
52	Kirami est également un précurseur en matière de sécurité
55-61	Kirami FinVision -sauna
62	Entretien de votre sauna
64	Kirami FinVision Experience
66-69	Outstanding

MADE IN +
FINLAND

Kirami - 21 ans de baignade en toute sérénité

Cette année, Kirami soufflera ses 21 bougies, ce qui signifie que nous avons célébré un jubilé l'année dernière. Ce fut une étape importante pour nous et une année mouvementée à bien des égards. Opérant dans le secteur depuis plus de 20 ans, nous avons acquis une grande connaissance des matériaux et affiné nos compétences et notre expertise afin de fabriquer des produits durables et haut de gamme pour le plus grand plaisir de nos clients.

Parmi les bains nordiques les plus populaires de 2021, on trouve le **Steady**, qui demande peu d'entretien, et le **Family L**, qui reste le préféré de ceux qui aiment les bains plus spacieux. En outre, les petits modèles de la série **Tiny** ont rapidement trouvé leur public. L'énorme succès des modèles Tiny nous a permis d'améliorer davantage cette gamme. Nous leur avons donné une nouvelle forme, nous avons amélioré l'ergonomie du bassin, nous avons isolé le fond, comme pour nos autres bains nordiques, et nous avons revu la méthode de vidange. Résultat : le bain Tiny est un produit de plus en plus attrayant.

Dans les derniers produits de ce catalogue, citons les bassins d'immersion en eau froide **Dippy**, qui vous permettront de franchir cette fameuse nouvelle étape dans votre expérience spa. Autrement dit, avec Kirami, vous êtes sûrs de trouver un bain nordique présentant des dimensions et des options qui vous conviennent parfaitement.

Nos **produits BioCool** offrent une option de traitement de l'eau sans chlore pour que votre eau de baignade reste propre. Ces produits sont déjà très populaires en Finlande, en Suède, en France, en Allemagne et au Royaume-Uni, et de nouveaux pays viendront bien entendu enrichir cette liste en 2022.

Pour répondre à la forte demande de saunas **Kirami FinVision -sauna**, l'usine compte à présent deux bâtiments dédiés à la fabrication des saunas. De même, notre gamme de produits s'est élargie, et le sauna **Kirami FinVision -sauna Original** est désormais accompagné du sauna **Kirami FinVision -sauna Nordic misty**, qui peut être équipé d'un poêle à vapeur ou d'un poêle à infrarouge. Le modèle est livré avec son toit déjà fixé et tout le câblage installé. Les deux modèles peuvent également être complétés par un vestiaire, qui dispose lui aussi de sa propre gamme d'accessoires.

En matière de saunas, il ne faut pas non plus oublier les textiles de sauna ou notre série **Kirami FinVision Experience**, conçue pour offrir une expérience bien-être complète.

Nous vous souhaitons d'agréables moments d'évasion en parcourant notre nouveau catalogue !



A DIVISION OF
HARVIA GROUP

Original

Kirami Original vous fait voyager et vous emmène aux origines d'une expérience de baignade authentique. La qualité d'exception de ces bains nordiques simples et traditionnels est le résultat d'un choix judicieux de matériaux et d'un savoir-faire artisanal.

La gamme de produits Original comprend des options pour des groupes de toutes tailles. Le modèle **Hazy** est populaire auprès des personnes qui achètent leur premier bain nordique, le **Breezy** donne une toute nouvelle dimension à la facilité d'entretien et le **Woody** séduit les amoureux de la nature avec sa structure en bois véritable qui crée l'ambiance parfaite. Les nouveaux bassins d'immersion **Dippy** conviennent pour se refroidir, notamment après une séance de sauna. Le modèle **Chill** est moins profond que les autres modèles et peut donc être facilement transporté dans les petits jardins, et la possibilité de s'asseoir dans le bassin offre une toute nouvelle façon de se détendre. Enfin, les modèles **Tiny** et **Woody Tiny** sont suffisamment spacieux pour permettre à deux personnes de se baigner ensemble.

Les bains nordiques Kirami Original sont de fabrication 100% finlandaise.

P. 12-25



Premium

La gamme Premium est le fleuron de Kirami. La conception, l'efficacité et le confort d'utilisation des produits sont d'une classe à part. La famille de produits Premium comprend le luxueux modèle **Pearly**, qui est également disponible avec un revêtement extérieur en cuivre absolument étonnant.

Un autre modèle de la famille Premium est le **Red Cedar Premium**, et un tout nouveau bain nordique au design unique et équipé de jets de massage, le **Steady Flow**, sera lancé plus tard au printemps.

Les produits Premium resteront élégants année après année, même dans les conditions les plus rudes.

Les bains nordiques Kirami Premium sont de fabrication 100% finlandaise.

P. 32-35



Comfort

Avec la gamme Kirami Comfort, les moments de baignade sont agréables et sans effort. Ces bassins en plastique sont faciles à entretenir et constituent le choix idéal pour les baigneurs actifs.

Le **Steady**, un des modèles favoris de la série Comfort, est idéal pour ceux qui apprécient le confort et le style moderne, tandis que le modèle **Family** offre quant à lui de nombreuses options pour les petites et grandes familles. Ils ont été conçus en pensant aux familles, aux personnes âgées et aux personnes à mobilité réduite, afin que l'entrée et la sortie du bassin soient les plus faciles et les plus sûres possible.

Les bains nordiques Kirami Comfort sont de fabrication 100% finlandaise.

P. 26-31



Kirami FinVision -sauna

Kirami FinVision -sauna sont un bel exemple de maîtrise artisanale. Les intérieurs sont conçus avec soin, tant en termes d'apparence que de praticité. Les utilisateurs se plongent dans une atmosphère chaleureuse et se sentent au plus proches de la nature qui les entoure grâce aux grandes baies vitrées. Les bancs peuvent être soulevés, une option très pratique pour le nettoyage du sauna. Le **Kirami FinVision -sauna Original** et notre dernière série, le **Kirami FinVision -sauna Nordic misty**, sont proposés avec plusieurs options de poêles. Il est également possible d'ajouter un vestiaire aux deux saunas. Le vestiaire peut éventuellement être complété par des accessoires supplémentaires tels qu'un banc, des lumières LED et un porte-vêtements. P. 55-61



Outstanding

Les produits **Outstanding** ont été créés pour répondre à un besoin réel. Nous voulions concevoir des produits durables, fonctionnels et esthétiques, permettant à nos clients de profiter de la vie, tant en ville qu'à la campagne. Le **Roasty Boss** est un barbecue de compétition, qui répond aux besoins des chefs les plus exigeants, surtout si vous l'équipez d'une plaque de cuisson **Iron Monster**. Ensemble, ils constituent une installation puissante pour préparer un délicieux repas, quel que soit le nombre de convives. La **cuve du Roasty Boss** peut également servir de brasero, ce qui vous permet de profiter des flammes dansantes. Les autres accessoires comprennent un tablier en cuir magnifiquement patiné, le **Leather Patron**, et le charbon de bois **Heat It Up** qui vous garantit un lit de braises du feu de Dieu. Le dernier produit de la série Outstanding est le livre de cuisine du grand chef Jesse Söderlund, **LET'S EAT OUT**, dans lequel on retrouve de nombreuses et délicieuses recettes pour cuisiner et manger en plein air. Pour la décoration extérieure, la série Outstanding propose le très fonctionnel et véritablement polyvalent **Triholdy**. Fabriqué en acier Corten, le Triholdy peut être utilisé comme séparateur d'espace, support pour le bois de chauffage ou jardinière, pour ne citer que quelques exemples. Les seules limites sont celles de votre imagination. P. 66-69



Kirami FinVision Experience

La volonté d'être en connexion étroite avec la nature et de profiter de la vie est flagrante dans tous les produits Kirami, y compris dans ceux de la série **Kirami FinVision Experience** qui couvre l'ensemble de l'expérience du sauna. Les agréables serviettes de sauna en coton, les serviettes de bain douces et grandes en tissu gaufré et les élégants et luxueux peignoirs en coton 100 % rendent vos moments de détente encore plus confortables. En outre, la gamme de produits comprend une trousse de toilette fabriquée à partir de toile de voile recyclée et différents modèles de bonnets de bain amusants, particulièrement utiles dans les bains nordiques. Il y en a pour tous les goûts. P. 64-65





Une acquisition facilitée

- Vaste réseau de revendeurs
- Vaste gamme de produits
- Peut être installé presque n'importe où
- Modèle et emplacement visualisables grâce à l'application 3D
- Transport vers n'importe quelle destination
- Livré tout assemblé, le client installe juste le poêle et le conduit
- Notices d'emploi claires et exhaustives
- Les blogs et FAQ fournissent des réponses à toutes les questions
- Toutes les informations sont rassemblées sur une fiche produit que vous trouverez sur notre site internet

Une utilisation sûre

- Protection thermique dans tous les packs de conduit
- Grâce à son système de double paroi rempli d'eau, la surface du poêle ne devient jamais brûlante
- Couvertures verrouillables
- Les passe-parois du bassin sont protégés par des grilles
- Éclairage installé en toute sécurité dans nos usines
- Tous nos produits sont couverts par une garantie
- Des marches robustes et sûres pour tous nos bains nordiques
- Des modèles prenant en compte les besoins spécifiques d'une famille
- Deux types de chauffage différents, bois et électricité
- Plaque pare-feu

Une mise en service simple

- Placez le bain nordique sur une base uniforme (égaliser au besoin avec du gravier)
- Reliez le poêle au bain à l'aide des deux raccords en caoutchouc
- Installez la vanne d'évacuation
- Insérez le conduit de cheminée du poêle
- Remplissez d'eau, chauffez et profitez de votre bain !

Un équipement complet

- Couvertures, escaliers et supports pour boissons adaptés, disponibles pour tous les modèles
- Nombreux accessoires disponibles comme repose-tête, éclairage Led et filtres

Facile à entretenir

- L'eau est vidée facilement et complètement
- Simple à garder le bain nordique propre
- Poêle facile à nettoyer
- La tige d'anode de magnésium protège le poêle et lui garantit une longue durée d'utilisation
- Le fond en EPS est léger et ne moisit pas
- Consommation d'eau optimisée avec des produits de traitement d'eau Kirami sûrs et testés, ainsi que des appareils à filtration
- Vaste choix d'habillage extérieur EcoPlank, Cuivre, ne nécessitant aucun entretien

Un achat responsable

- Un Produit de qualité finlandaise
- Un produit Normalisé
- Un fabricant responsable
- Une marque réputée
- Tout le cycle de vie du produit a été pensé : longévité et recyclage.



Warmer feelings.

+



+



+

Norme
EN 17125

Télécharger à partir d'App Store
(Kirami Hot Tub Designer)



ou Google Play (Kirami).



Kirami Hot Tub Designer

L'application vous permet de compiler le bain nordique de votre choix et de visualiser le rendu directement dans votre jardin.



Outils pour choisir votre bain nordique

Kirami Hot Tub Designer

Kirami Hot Tub Designer vous aidera vous et votre famille à trouver facilement et de manière ludique le bain qui vous convient

Découvrez la gamme de bains nordiques Kirami et sélectionnez les options de taille et les caractéristiques les mieux adaptées, ainsi que le poêle correspondant.

Vous pourrez ensuite comparer le bain de votre choix avec différents matériaux de revêtement intérieur et extérieur. Vous pouvez examiner différentes options, et voir instantanément à quoi ressemble votre bain nordique.

Une fois que vous aurez trouvé le bain nordique adapté et les matériaux qui vous plaisent, vous pourrez essayer de voir comment il se fond avec l'environnement, dans

votre jardin ou sur votre terrasse. Placez l'image du bain sélectionnée sur l'écran du téléphone à l'endroit où vous planifiez de l'installer et prenez une photo. Vous pourrez ainsi montrer aisément vos plans aux membres de votre famille, par exemple.

Complétez votre bain nordique avec les accessoires de votre choix, des escaliers ou le porte-boissons. Le système offre la possibilité de sélectionner l'entité de votre choix, ainsi vous ne pouvez pas vous tromper.

Le résumé récapitule les informations importantes des produits sélectionnés. Si vous êtes satisfait de vos choix, veuillez saisir vos coordonnées et nous envoyer une demande de devis.

Fiches produit

Vous pouvez aussi sélectionner le bain nordique de votre choix sur le site internet de Kirami.

Consultez les différentes fiches produit des modèles de bains et essayez différentes couleurs de bassin et différents matériaux de revêtement extérieur pour voir à quoi pourrait ressembler votre bain nordique. Sur chaque page produit figurent les options disponibles, ainsi vous ne pouvez pas sélectionner le mauvais poêle ou un acces-

soire non compatible avec le modèle que vous regardez. Le système veille également à ce que tous les éléments nécessaires au fonctionnement du bain soient sélectionnés.

Lorsque vous êtes satisfait du modèle de bain sélectionné, vous pouvez télécharger la carte produit de votre future bain nordique en fichier PDF. Vous pouvez l'imprimer, vous rendre chez votre revendeur le plus proche et passer la commande du bain nordique de vos rêves.

Kirami Masse filtrante

Cult-sei ST-Coal Black, Light Gray

Avec son revêtement intérieur en plastique, il est d'une extrême facilité d'entretien. Conçu pour durer dans le temps, il peut convenir à toutes les situations. La dimension du bassin M est adaptée pour une famille de taille moyenne ou un petit groupe d'amis (4 à 6 personnes). Un éclairage LED est disponible en option, la lumière éclaire le bassin en traversant la paroi translucide. L'éclairage LED permet de créer une atmosphère fabuleuse au chaud.

Le spa est chauffé avec poêle externe d'une couleur argentée qui convient pour les bassins de taille moyenne (M). Les commandes avec le spa se trouvent à l'intérieur du poêle. Cult-sei est fabriqué en aluminium marin de haute qualité. Les panneaux de bois extérieurs sont fabriqués avec du pin finlandais qui est traité d'une couleur charbon. Il garde sa forme et change pour une très belle couleur. Cet intérieur gris-clair et légèrement patiné vous plaira dans un bain de relaxation. Ce deux gris est élégant et intemporel, il s'adapte facilement à tout type d'environnement.

Le diamètre du bassin est de 170 cm, le volume d'eau est de 1540 litres et il est conçu pour 4-6 personnes. Le poids à sec du bassin est de 152 kg, la puissance totale du poêle CUB est de 36 kW et la puissance nette transmise à l'eau est de 22 kW.

Fiche technique	
NOMBRE DE PERSONNES	4-6
VOLUME DE REMPLISSAGE	1540
VOLUME D'EAU	1540 l
DIAMÈTRE EXTERIEUR	170 cm
HAUTEUR	110 cm
PROFONDEUR	91 cm
POIDS	152 kg
LONGUEUR DU PRODUIT	258 cm
LARGEUR DU PRODUIT	170 cm
HAUTEUR DU PRODUIT	210 cm
CODE PRODUIT	CBGGT1900CUL751-CB



643003675195

N'oubliez pas de regarder nos accessoires.



Couvercle ABS rond de 170cm Legroom Led Corona M Stepin steps, ST-CoalBlack

Porte-bidonnet ST-CB pour bassin Kirami Cult-sei Easy, CUBE/CUL/MACU

Blood C

www.kirami.fi



FAQ, blogs et vidéos

Les acheteurs de bain nordique Kirami ne restent jamais seuls avec les questions qui leur viennent à l'esprit. Des réponses, consignes et astuces sont disponibles pour répondre à toutes les situations qui se présentent à vous.

Le lien de la Foire aux questions, FAQ, figure sur presque chaque page Web du site Kirami. Si vous voulez vous renseigner sur le transport, l'installation, le chauffage du bain, le maintien de la propreté de l'eau du bain ou bien sur l'entreposage hivernal, les sujets ont été traités en profondeur sur les pages FAQ, et souvent avec des vidéos pour compléter.

Le blog de Kirami publie des récits de nos clients, la présentation de nouveautés, ainsi qu'un traitement plus détaillé des sujets qui intéressent les utilisateurs de bains nordiques. Les blogs fournissent de bonnes astuces et idées qui rendront vos moments de bain encore plus agréables.

Dans la rubrique Consignes de nos pages Internet, nous avons rassemblé des vidéos d'instruction utiles et des vidéos pour vous mettre dans l'ambiance. Ces vidéos claires et pratiques vous guideront pour installer et utiliser votre bain nordique. Nous avons pensé à tout afin que votre bain nordique Kirami vous soit le plus agréable possible !





Original

*Le bain Chill chauffe rapidement
pour une relaxation idéale*





Chill

M
 x 3-4

Avec le Chill, découvrez une nouvelle façon de profiter d'un bain nordique. Son siège est bas et offre une toute nouvelle manière de se détendre dans un bassin. Assis en position légèrement allongée, les adultes apprécieront davantage d'y passer du temps. Les enfants aussi s'amuseront beaucoup dans cet élégant bassin peu profond et solide. Le CHILL est un modèle idéal pour les petits jardins, car il passe facilement par un portail ou une porte étroite. En plus, comme il n'est pas très volumineux, il est vite rempli et il faut peu de bois pour chauffer l'eau.



Couleurs
externes :



Coal
Black

Couleurs
internes :



Stone
Grey

Q: Quelle sorte de base/fondation est requise pour le bain nordique ?

R: Pour l'installation du bain nordique, la base sur laquelle repose le bain doit être uniforme et doit pouvoir supporter le poids du bassin rempli. La base peut être égalisée avec du gravier, par exemple, ou pour une fondation plus solide, il est possible de couler une dalle de béton ou de faire une terrasse en bois. Il est également recommandé de retirer la végétation autour du bain. Voir la notice !

	M
VOLUME D'EAU	1170 l
VOLUMEMINIMUM	490 l
POÊLE	MICU
DIAMÈTRE	170 cm
PROFONDEUR	65 cm
HAUTEUR DU BASSIN	80 cm
BANQUETTE	Intégrée, en cercle, 5cm de haut
POIDS	Le poids de la cuve figurant sur l'image est de 70 kg*
ÉVACUATION	2 1/2" sk + raccord 38 mm
CONDUIT	Ø 120 mm, 1,5 m + Chapeau
PROTECTION THERMIQUE DU CONDUIT	1 m
ACCESSOIRE COUVERCLES	Couvercle plastique/Couvercle isolant

*Poids de la cuve sans poêle et conduit. Les poids des conduits et poêles figurent aux pages 40-41 sur la double page « poêle ».



Original

Breezy est agréable à regarder, facile d'entretien et résistant





Breezy

M
 x 4-6

Avec sa coque en plastique unicolore, le modèle Original Breezy est très facile à entretenir. Si vous souhaitez mettre la couleur du bain en valeur, vous pouvez ajouter un éclairage LED sûr et disponible en option. Ce modèle durable conviendra à tous les usages et est un excellent choix, quel que soit l'environnement dans lequel il sera installé. Le modèle plus spacieux Breezy M est idéal pour une famille standard ou pour passer du temps entre amis.

Couleurs
externes :

Coal
Black

Dark
Walnut

Couleurs
internes :

Light
Gray

Polar
Blue

LED

LED



	M
VOLUME D'EAU	1540 l
VOLUMEMINIMUM	650 l
POÊLE	CULT
DIAMÈTRE	170 cm
PROFONDEUR	91 cm
HAUTEUR DU BASSIN	110 cm
BANQUETTE	Intégrée, en cercle
POIDS	Le poids de la cuve figurant sur l'image est de 94 kg*
ÉVACUATION DE L'EAU	2 1/2" sk + raccord 38 mm
CONDUIT	Ø 120 mm, 1,5 m + Chapeau
PROTECTION THERMIQUE DU CONDUIT	1 m
ACCESSOIRE COUVERCLES	Couvercle plastique/Couvercle isolant

*Poids de la cuve sans poêle et conduit. Les poids des conduits et poêles figurent aux pages 40-41 sur la double page « poêle ».



Original

L'élégant Hazy convient partout





Hazy

M
 4-6

Un bain nordique synonyme d'insouciance, de confort et de modernité. Hazy est de la même famille que le populaire modèle Steady. Nous avons sélectionné Hazy précisément pour les caractéristiques qui en font un choix de qualité pour ceux qui achètent leur premier bain nordique. Si vous voulez un bain nordique simple et sans compromis mais qui vous offre cependant du confort et de l'insouciance, Hazy est fait pour vous ! Le rehausseur de siège intégré facilite la sortie du bassin, les angles de la banquette peuvent être utilisés comme des dossiers, et la banquette sert aussi d'accoudoir. Les surfaces lisses et claires du bassin permettent l'installation d'un éclairage LED disponibles en option. Le poêle extérieur CULT est de couleur grise. L'habillage extérieur en épicéa Finlandais est résistant, teinté en brun foncé ou noir. La couleur intérieure est gris transparent et convient à de nombreux environnements.



	M
VOLUME D'EAU	1420 l
VOLUMEMINIMUM	600 l
POÊLE	CULT
DIAMÈTRE	170 cm
PROFONDEUR	90 cm
HAUTEUR DU BASSIN	107 cm
BANQUETTE	Intégrée, en cercle
POIDS	Le poids de la cuve figurant sur l'image est de 79 kg*
ÉVACUATION DE L'EAU	2 1/2" sk + raccord 38 mm
CONDUIT	Ø 120 mm, 1,5 m + Chapeau
PROTECTION THERMIQUE DU CONDUIT	1 m
ACCESSOIRE COUVERCLES	Couvercle plastique/Couvercle isolant

*Poids de la cuve sans poêle et conduit. Les poids des conduits et poêles figurent aux pages 40-41 sur la double page « poêle ».



Original

*Tiny et Woody Tiny, une petite
taille pour un grand plaisir*

**Modèle
remanié
2022**

Tiny

La forme ovale de l'Original Tiny a été profilée et l'ergonomie du bassin, améliorée. L'entretien de ce petit bain nordique élégant se fait sans effort. Il est composé d'une coque en plastique et de deux sièges design pour un moment de baignade seul ou à deux. Léger et compact, le bassin est facile à installer dans un petit jardin ou sur une terrasse, et grâce à sa petite taille, l'eau chauffe rapidement. Vous pouvez dès lors profiter d'un moment privilégié, même en soirée après une journée bien chargée. L'éclairage LED sûr et préinstallé de ce modèle met la couleur du bassin en valeur et crée une ambiance cosy idéale pour vos moments de détente en fin de saison à la tombée de la nuit.



Couleurs externes :



Couleurs internes :



	S
VOLUME D'EAU	615 l
VOLUMEMINIMUM	315 l
POÊLE	CULT
DIAMÈTRE	170 cm
PROFONDEUR	83 cm
HAUTEUR DU BASSIN	98 cm
LONGUEUR	71,5 cm
BANQUETTE	Siège design aux deux extrémités du bassin
POIDS	50 kg*
ÉVACUATION DE L'EAU	2 1/2" sk + raccord 38 mm
CONDUIT	Ø 120 mm, 1,5 m + Chapeau
PROTECTION THERMIQUE DU CONDUIT	1 m
ACCESSOIRE COUVERCLES	Couvercle isolant

*Poids de la cuve sans poêle et conduit. Les poids des conduits et poêles figurent aux pages 40-41 sur la double page « poêle ».

Woody Tiny

S
x 1-2

Le Woody Tiny offre la sensation authentique du bois dans un format compact. Ce bain nordique en bois massif, le plus petit de notre offre, trouvera facilement sa place dans un petit jardin ou sur une terrasse. La taille et la forme moderne du Woody Tiny font de ce bain l'option idéale pour les couples. Ce modèle est aussi une alternative intéressante lorsque la consommation de l'eau doit rester la plus faible possible. Le faible volume d'eau chauffe rapidement, ce qui signifie que vous pouvez aussi profiter d'un bain relaxant après une soirée mouvementée. Le Woody Tiny a tout ce qu'il faut pour vous permettre de vivre une expérience fantastique dans un bain nordique chauffé au feu de bois. En plus du Woody Tiny, fabriqué en bois thermo-traité, nous avons la série Original qui comprend le modèle Premium, fabriqué en bois de thuya.



Matériaux :



	ORIGINAL WOODY TINY(TW)	PREMIUM WOODY TINY (RC)
VOLUME D'EAU	760 l	760 l
VOLUMEMINIMUM	580 l	580 l
POÊLE	MICU	MICU
DIAMÈTRE	170 cm	170 cm
PROFONDEUR	85 cm	85 cm
HAUTEUR DU BASSIN	98 cm	98 cm
LONGUEUR	71,5 cm	71,5 cm
PENKKI	Bassin banc 2-planches aux deux extrémités	Bassin banc 2-planches aux deux extrémités
POIDS	100 kg*	90 kg*
VEDENPOISTO	Vanne de vidange à boisseau Femelle 1 1/2" + raccord de tuyau 38mm.	Vanne de vidange à boisseau Femelle 1 1/2" + raccord de tuyau 38mm.
CONDUIT	Ø 120 mm, 1,5 m + Chapeau	Ø 120 mm, 1,5 m + Chapeau
PROTECTION THERMIQUE DU CONDUIT	1 m	1 m
ACCESSOIRE COUVERCLES	Couvercle isolant	Couvercle isolant



Original

*Plongez dans le Tiny Dippy,
seul ou à plusieurs*

Tiny Dippy

Nous avons reçu de nombreuses demandes pour un bain nordique dépourvu de poêle, et comme nous écoutons toujours attentivement nos clients, nous avons décidé de lancer une nouvelle gamme de produits : des bassins d'immersion en eau froide. Prendre un bain glacé pour se rafraîchir entre deux séances de sauna ou durant les chaudes journées d'été, c'est juste génial ! Ce bassin conviendra aussi à ceux qui aiment les bains de glace. Les dimensions et les caractéristiques du Tiny Dippy sont exactement les mêmes que les modèles chauffés, si ce n'est l'absence évidente du poêle et des ouvertures nécessaires à son installation.



Couleurs externes :



Couleurs internes :



	S
VOLUME D'EAU	615 l
VOLUMEMINIMUM	315 l
DIAMÈTRE	170 cm
PROFONDEUR	83 cm
HAUTEUR DU BASSIN	98 cm
LONGUEUR	71,5 cm
BANQUETTE	Siège design aux deux extrémités du bassin
POIDS	50 kg*
ÉVACUATION DE L'EAU	2 1/2" sk + raccord 38 mm
ACCESSOIRE COUVERCLES	Couvercle isolant


Woody Tiny Dippy



Vous voulez vous rafraîchir dans de l'eau quand il fait chaud, vous refroidir entre deux sessions de sauna ou retrouver les sensations d'un bain de glace, même en été ? Les bains d'immersion en eau froide Kirami sont la solution. Le Woody Tiny Dippy a le même design élégant et authentique que le Woody Tiny, mais il est dépourvu de poêle. Profitez d'un bain glacé vivifiant, seul ou à deux.



Matériaux :



	ORIGINAL WOODY TINY(TW)	PREMIUM WOODY TINY (RC)
VOLUME D'EAU	760 l	760 l
VOLUMEMINIMUM	580 l	580 l
DIAMÈTRE	170 cm	170 cm
PROFONDEUR	85 cm	85 cm
HAUTEUR DU BASSIN	98 cm	98 cm
LONGUEUR	71,5 cm	71,5 cm
BANQUETTE	Bassin banc 2-planches aux deux extrémités	Bassin banc 2-planches aux deux extrémités
POIDS	100 kg*	90 kg*
ÉVACUATION DE L'EAU	Vanne de vidange à boisseau Femelle 1 1/2" + raccord de tuyau 38mm.	Vanne de vidange à boisseau Femelle 1 1/2" + raccord de tuyau 38mm.
ACCESSOIRE COUVERCLES	Couvercle isolant	Couvercle isolant



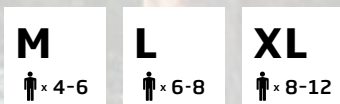
Original

Le bois apaise quand la vie s'affole

Q: Pourquoi le bois thermo-traité ne se fendille pas ?

R: L'activité du bois thermo-traité (TW thermowood) est largement inférieure à celle du bois non traité. Pour cette raison, il ne se met pas à fuir aussi facilement qu'un tonneau en sapin traditionnel. En raison de sa faible activité, certains endroits sont scellés avec du silicone.

Original Woody




Les bains nordiques chauffés au bois offrent l'ambiance et l'aspect du bois original à vos moments de baignade. La gamme propose plusieurs options de poêles, allant du modèle immergé au poêle externe le plus efficace, le TUBE. Notre gamme variée propose de nombreuses possibilités d'installation du bassin, par exemple à proximité de la terrasse.



Matériaux :

TW

Premium Woody



Le matériau du bain Woody Premium est l'élégant Red Cedar qui offre une ambiance authentique et naturelle. Le bois est un matériau léger mais qui a une résistance exceptionnelle contre le pourrissement. Les finitions faites à la main du bain Premium en font un véritable produit de luxe, et le tout est couronné par nos poêles les plus puissants CUBE ou TUBE.



Matériaux :

RC

	M	L	XL
VOLUME D'EAU	1860 l	2600 l	3180 l
VOLUMEMINIMUM	1460 l	2060 l	2800 l
POÊLE	SUB/CUBE/TUBE	SUB/CUBE/TUBE	TUBE
DIAMÈTRE	170 cm	200 cm	220 cm
PROFONDEUR	95 cm	95 cm	95 cm
HAUTEUR DU BASSIN	108 cm	108 cm	108 cm
BANQUETTE	Banc 2 planches en cercle	Banc 2 planches en cercle	Banc 2 planches en cercle
POIDS	140 kg*	160 kg*	180 kg*
ÉVACUATION DE L'EAU	Vanne de vidange à boisseau Femelle 1 1/2" + raccord de tuyau 38mm.	Vanne de vidange à boisseau Femelle 1 1/2" + raccord de tuyau 38mm.	Vanne de vidange à boisseau Femelle 1 1/2" + raccord de tuyau 38mm.
CONDUIT	Ø 150 mm, 2 m + Chapeau	Ø 150 mm, 2 m + Chapeau	Ø 150 mm, 2 m + Chapeau
PROTECTION THERMIQUE DU CONDUIT	1 m	1 m	1 m
ACCESSOIRE COUVERCLES	Couvercle plastique/ Couvercle isolant	Couvercle isolant	Couvercle isolant

	M	L
VOLUME D'EAU	1860 l	2600 l
VOLUMEMINIMUM	1460 l	2060 l
POÊLE	CUBE/TUBE	CUBE/TUBE
DIAMÈTRE	170 cm	200 cm
PROFONDEUR	95 cm	95 cm
HAUTEUR DU BASSIN	108 cm	108 cm
BANQUETTE	Banc 2 planches en cercle	Banc 2 planches en cercle
POIDS	120 kg*	140 kg*
ÉVACUATION DE L'EAU	Vanne de vidange à boisseau Femelle 1 1/2" + raccord de tuyau 38mm.	Vanne de vidange à boisseau Femelle 1 1/2" + raccord de tuyau 38mm.
CONDUIT	Ø 150 mm, 2 m + Chapeau	Ø 150 mm, 2 m + Chapeau
PROTECTION THERMIQUE DU CONDUIT	1 m	1 m
ACCESSOIRE COUVERCLES	Couvercle plastique/ Couvercle isolant	Couvercle isolant

*Poids de la cuve sans poêle et conduit. Les poids des conduits et poêles figurent aux pages 40-41 sur la double page « poêle ».



Original

Trouvez la fraîcheur dans un bain en bois authentique Woody Dippy



Original Woody Dippy

M
♣ x 4-6

Le bain nordique Woody est également disponible sans poêle et sans ouverture de raccordement. On peut dès lors y prendre un bain divinement rafraîchissant durant les journées chaudes estivales ou après une séance de sauna. L'eau froide apporte les mêmes sensations qu'un bain de glace et les mêmes bénéfices pour la santé durant toute l'année. Après tout, l'utilisation de l'eau froide pour se soigner est une pratique largement répandue dans le monde des athlètes. Le modèle Original de la série Woody Dippy est en bois thermo-traité.

Matériaux :



	M
VOLUME D'EAU	1860 l
VOLUMEMINIMUM	1460 l
DIAMÈTRE	170 cm
PROFONDEUR	95 cm
HAUTEUR DU BASSIN	108 cm
BANQUETTE	Banc 2 planches en cercle
POIDS	140 kg
ÉVACUATION DE L'EAU	Vanne de vidange à boisseau Femelle 1 1/2" + raccord de tuyau 38mm.
ACCESSOIRE COUVERCLES	Couvercle plastique/ Couvercle isolant

Premium Woody Dippy

M
♣ x 4-6

Le modèle Premium de la série Woody Dippy est identique au modèle Original, à la seule différence près que le matériau utilisé pour sa fabrication est le Red Cedar, un bois extrêmement beau et luxueux. Dans le Premium Woody Dippy, dont les finitions faites à la main sont superbes, vous apprécierez la sensation du vrai bois.

Matériaux :



	M
VOLUME D'EAU	1860 l
VOLUMEMINIMUM	1460 l
DIAMÈTRE	170 cm
PROFONDEUR	95 cm
HAUTEUR DU BASSIN	108 cm
BANQUETTE	Banc 2 planches en cercle
POIDS	120 kg
ÉVACUATION DE L'EAU	Vanne de vidange à boisseau Femelle 1 1/2" + raccord de tuyau 38mm.
ACCESSOIRE COUVERCLES	Couvercle plastique/ Couvercle isolant



Comfort

Family M - Confortable et pratique



Family M

M
x 3-5

Le bain nordique Family a été conçu en prenant en considération aussi bien les besoins des enfants, des personnes âgées que ceux des personnes à mobilité réduite. Outre le caractère pratique, la conception a mis un accent particulier sur la sécurité. L'escalier intérieur facilite l'accès au bain. Grâce à lui, les enfants et aussi les personnes âgées ont une hauteur de bain plus agréable et plus détendue.

Couleurs
externes :



Coal
Black



TW



EP
Night
Black



EP
Mocca



RC

Couleurs
internes :



Stone
Grey



Soft
Beige



Ocean
Blue



	M
VOLUME D'EAU	1370 l
VOLUMEMINIMUM	590 l
POÊLE	CULT / MACU
DIAMÈTRE	170 cm
PROFONDEUR	91 cm
HAUTEUR DU BASSIN	110 cm
BANQUETTE	Intégrée, en cercle
POIDS	Le poids de la cuve figurant sur l'image est de 85 kg*
ÉVACUATION DE L'EAU	2 1/2" sk + raccord 38 mm
CONDUIT	Ø 120 mm, 1,5 m + Chapeau
PROTECTION THERMIQUE DU CONDUIT	1 m
ACCESSOIRE COUVERCLES	Couvercle plastique/Couvercle isolant

*Poids de la cuve sans poêle et conduit. Les poids des conduits et poêles figurent aux pages 40-41 sur la double page « poêle ».



Comfort

Family L - les joies du bain pour une famille de plus grande taille



Q: Comment peut-on déplacer le bain ?

R: Le bain nordique est généralement livré avec tous les accessoires emballés à l'intérieur, et le poids de l'emballage peut alors atteindre plus de 200 kg. Le bain en soi est relativement léger. Lorsque l'on retire le poêle et les autres pièces détachées de l'intérieur du bassin, le poids à vide est d'environ 100-160 kg selon le modèle, ainsi, il peut être transporté par 3 ou 4 personnes.

**LE PRÉFÉRÉ
DU PUBLIC**

Family L

L
 6-8

Le Family L, de la gamme Comfort, propose une version plus spacieuse du bain, il peut accueillir un groupe plus important de baigneurs. C'est un modèle convivial et spacieux. La coque du bain est agréable au touché, et est disponible dans plusieurs coloris : bleu, beige ou gris. Il existe aussi différentes options pour le revêtement extérieur. Les poêles TUBE et CUBE garantissent une montée en température rapide de l'eau

Couleurs
externes :



Couleurs
internes :



	L
VOLUME D'EAU	1930 l
VOLUMEMINIMUM	722 / 1050 l
POÊLE	CUBE / TUBE
DIAMÈTRE	200 cm
PROFONDEUR	91 cm
HAUTEUR DU BASSIN	110 cm
BANQUETTE	Intégrée, en cercle
POIDS	Le poids de la cuve figurant sur l'image est de 140 kg*
ÉVACUATION DE L'EAU	2 1/2" sk + raccord 38 mm
CONDUIT	Ø 150 mm, 2 m + Chapeau
PROTECTION THERMIQUE DU CONDUIT	1 m
ACCESSOIRE COUVERCLES	Couvercle isolant

*Poids de la cuve sans poêle et conduit. Les poids des conduits et poêles figurent aux pages 40-41 sur la double page « poêle ».



Comfort

Steady, facile d'entretien pour un plaisir sans souci

Q: Peut-on utiliser le bain nordique en hiver ?

R: Vous pouvez utiliser le bain nordique en hiver de manière normale tant que vous veillez à chauffer l'eau et à la vider après utilisation. N'oubliez pas non plus que les éclaboussures autour du bain causent un risque de glissade en cas de gel.

Les partenaires de coopération de Kirami sont l'acteur Ville Haapasalo.

**LE PRÉFÉRÉ
DU PUBLIC**

Steady

M

4-6

Nos bains nordiques de la série Comfort sont modernes et offrent des moments de baignade chaleureux et sans souci. Le siège Steady a été conçu pour faciliter l'entrée dans le bain. En plus des revêtements habituels, le Steady peut être équipé d'un habillage EcoPlank qui ne nécessite aucun entretien. Les surfaces lisses et claires de la coque permettent l'installation d'un éclairage LED pour tous les coloris disponibles de bains Steady.

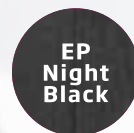
Couleurs
externes :




RC



TW



EP
Night
Black



EP
Mocca

Couleurs
internes :



Casual
Gray

LED



Caramel
Beige

LED



	M
VOLUME D'EAU	1420 l
VOLUMEMINIMUM	600 l
POÊLE	MACU / CUBE
DIAMÈTRE	170 cm
PROFONDEUR	90 cm
HAUTEUR DU BASSIN	107 cm
BANQUETTE	Intégrée, en cercle
POIDS	Le poids de la cuve figurant sur l'image est de 92 kg*
ÉVACUATION DE L'EAU	2 1/2" sk + raccord 38 mm
CONDUIT	Ø 150 mm, 2 m + Chapeau
PROTECTION THERMIQUE DU CONDUIT	1 m
ACCESSOIRE COUVERCLES	Couvercle plastique/Couvercle isolant

*Poids de la cuve sans poêle et conduit. Les poids des conduits et poêles figurent aux pages 40-41 sur la double page « poêle ».



Premium

*Le luxueux modèle Pearly
est agréable à regarder et résistant*



Pearly

M
 x 4-6

Le Premium Pearly est le modèle optimal pour les baigneurs qui accordent une grande importance à la qualité et à la facilité d'entretien. La cuve intérieure en acrylique ABS brillant et sa couleur champagne en font un des bains nordiques les plus élégants du marché. Parmi les autres possibilités, il y a l'élégant habillage en cuivre qui souligne la rondeur du bain nordique, ajoute du style et garantit qu'avec le temps, l'apparence restera la même, et ce, sans aucun entretien.

Couleurs
externes :

Couleurs
internes :



Au fil du temps le cuivre se patine d'une teinte verte.

	M
VOLUME D'EAU	1420 l
VOLUMEMINIMUM	600 l
POÊLE	CUBE
DIAMÈTRE	172 cm
PROFONDEUR	90 cm
HAUTEUR DU BASSIN	107 cm
BANQUETTE	Intégrée, en cercle
POIDS	Le poids de la cuve figurant sur l'image est de 70 kg*
ÉVACUATION DE L'EAU	2 1/2" sk + raccord 38 mm
CONDUIT	Ø 150 mm, 2 m + Chapeau
PROTECTION THERMIQUE DU CONDUIT	1 m
ACCESSOIRE COUVERCLES	Couvercle isolant

*Poids de la cuve sans poêle et conduit. Les poids des conduits et poêles figurent aux pages 40-41 sur la double page « poêle ».



Premium

Steady Flow - let your mind flow



Steady Flow

La dernière nouveauté dans la catégorie de produits Premium est le bain Steady Flow. Le Steady Flow est équipé d'un système de filtration efficace et d'un poêle électrique pour un chauffage constant. Les jets Water Jets présents à un endroit de la cuve intérieure massent délicatement les muscles et la peau du dos, procurant une sensation divine de bien-être. Ce bain nordique, comme tous les bains Kirami, vous permet d'apprécier la nature autour de vous, sans lumière qui change de couleur et sans bruit dérangeant. Laissez-vous envahir par la sérénité que vous procure la nature. Que voulez-vous de plus ?



BIENTÔT

Profitez de votre bain nordique en
toutes saisons



L'été est, bien entendu, la saison durant laquelle on profite le plus des bains nordiques, mais il n'y a pas de raison pour qu'on n'en profite pas aussi en hiver. Par exemple, les fêtes de Noël et de Nouvel An sont des occasions idéales pour apprécier la chaleur d'un bain nordique. Il n'y a pas de température minimum pour pouvoir les utiliser.

Chauffer l'eau d'un bain nordique moderne équipé d'un poêle extérieur n'est pas plus difficile en hiver qu'en été. Il suffit de remplir le bassin d'eau, comme d'habitude, de placer quelques bûches et un peu de petit bois dans le foyer, et d'allumer le feu.

Selon la température ambiante, comptez environ 30 minutes à une heure de temps supplémentaire pour chauffer l'eau en hiver. La température initiale de l'eau est également à prendre en compte si vous utilisez de l'eau venant d'un lac gelé.

Pendant que vous faites chauffer l'eau, laissez le couvercle de protection sur le bain pour éviter les déperditions thermiques. Remuez l'eau de temps à autre pour uniformiser la température.

Installez le bain nordique à proximité de votre habitation ou du sauna pour réduire la distance à parcourir dans le froid pour aller jusqu'au bain. Il est recommandé de porter des chaussures adaptées aux conditions humides, et un peignoir vous protégera du froid pendant le trajet. En plus de ces précautions, il est conseillé de porter un bonnet ou un chapeau de sauna dans le bain nordique pour protéger votre tête et éviter que les vapeurs d'eau ne vous refroidissent.

Après utilisation, le bain doit immédiatement être vidé pour éviter que les pièces sensibles au gel ne cassent, comme le poêle ou la vanne d'évacuation. Toutefois, avant de vider l'eau, vérifiez d'abord qu'il ne reste pas de braises dans le poêle, car elles risqueraient d'abîmer l'intérieur du poêle si le bain est vide.

Lorsque l'eau est évacuée, nettoyez le bain comme d'habitude : lavez la cuve, retirez les cendres du poêle et replacez le couvercle. Le bain nordique est maintenant prêt et vous attend pour la séance de baignade suivante.



Couleurs et matériaux

Les bains nordiques en plastique ont pour atout l'hygiène et la flexibilité. La saleté et les impuretés se désincrustent facilement de la surface intérieure, et celle-ci ne s'effrite pas même après des années d'utilisation. La surface intérieure ne nécessite aucun entretien et résiste bien à l'usure, ainsi le bassin reste propre d'une année sur l'autre. Les coques en plastique de Kirami sont fabriquées soit en LDPE (low-density polyethylene) ou en HDPE (high-density polyethylene). Les plastique LDPE et HDPE sont utilisés dans l'agro-alimentaire, ainsi ils sont recyclables et protégés contre les U.V. Ces deux options de matériau plastique sont disponibles en plusieurs couleurs. La surface intérieure fabriquée en plastique HDPE est douce comme le velours.

Couleurs intérieures de Kirami :



Polar Blue

Bleu translucide, rafraîchissant et calme. Il détend pour faire oublier l'agitation du quotidien.

Soft Beige

La teinte beige transparent est une alternative neutre, et élégante, toute douce.

Light Gray

Gris clair avec une teinte légèrement transparente et lisse et douce, à la mode et intemporel. Convient à tous types d'environnement.

Ocean Blue

Lisse comme le velours, avec une surface teintée bleu océan translucide.

Casual Gray

Gris transparent, une alternative toujours élégante et esthétique. Se fond harmonieusement à toutes sortes d'environnements.

Caramel Beige

Beige teinte caramel, douce couleur translucide qui souligne le calme de la nature.

Stone Gray

Gris doux et vif qui se fond bien avec l'environnement, avec une élégance intemporelle.

Champagne

Teinte champagne festive et brillante pour des bains élégants et inoubliables.

Les véritables couleurs des produits peuvent différer des couleurs des modèles.



Les couleurs ayant cette marque peuvent être équipées de lampes LED en accessoire.

Couleurs extérieures et matériaux de Kirami :

Original

Stained Spruce (ST)



Breezy
Hazy

Comfort

EcoPlank (EP)



Family M
Family L
Steady

Premium

EcoStripe (ES)



Pearly

Stained Spruce (ST)



Chill
Breezy
Hazy

EcoPlank (EP)



Family M
Family L
Steady

EcoStripe (ES)



Pearly

Thermowood (TW)



Tiny
Woody Tiny
Woody

Stained Spruce (ST)



Family M
Family L

Red Cedar (RC)



Woody Tiny
Premium
Woody
Premium
Pearly

Red Cedar (RC)



Family M
Family L
Steady

Cuivre (ME)



Pearly

Thermowood (TW)



Family M
Family L
Steady

EcoPlank (EP)

Panneau durable et ne nécessitant pas d'entretien, fabriqué à partir de plastique recyclé et ayant une surface uniforme.

EcoStripes (ES)

Panneau durable et ne nécessitant pas d'entretien, fabriqué avec du plastique de recyclé. Panneau avec surface rainurée.

Epicéa teinté (ST)

Panneau d'épicéa teinté. La teinte conserve longtemps son bel aspect. Il est recommandé de teinter chaque année.

Bois thermo-traité (TW)

Le beau pin massif thermo-traité, d'une couleur marron chaleureuse, concède une atmosphère authentique et proche de la nature.

Cèdre rouge (RC)

Le bois presque sans nœuds, multi-tons, il est vraiment beau et sa couleur fonce graduellement pour devenir grise de manière plus uniforme. Excellent du point de vue de la résistance, il est imputrescible.

Cuivre (ME)

Insouciant, sans besoin d'entretien. Matériau qui se patine élégamment en vert au fil des années.

Poêles

Tous les poêles Kirami sont fabriqués en Aluminium marin et dans un alliage de haute qualité AlMg3 qui est un excellent conducteur de chaleur. Nous effectuons des tests d'essai sur tous les poêles à l'usine avant de les mettre en vente.



	MICU	CULT	MACU	CUBE	TUBE BOIS	TUBE PLASTIQUE
PUISSANCE BRUTE/ NETTE KW	19 kW	36/22 kW	40/30 kW	48/35 kW	60/42 kW	60/42 kW
TEMPS DE CHAUFFAGE CHILL *	3 h	x	x	x	x	x
TEMPS DE CHAUFFAGE TINY/ WOODY TINY *	2 h	1,5 h	x	x	x	x
TEMPS DE CHAUFFAGE DANS LES BASSINS DE TAILLE M *	x	2,5-3 h	2-2,5 h	1,5-2 h	1,5 h	1,5 h
TEMPS DE CHAUFFAGE DANS LES BASSINS DE TAILLE L *	x	x	x	2-3 h	2 h	2 h
FORCE MOTRICE	bois, charbon	bois, charbon	bois, charbon	bois, charbon	bois, charbon	bois, charbon
DIAMÈTRE DU CONDUIT, MM	120	120	150	150	150	150
VOLUME D'EAU, L	22 l	54 l	79 l	80 l	76 l	76 l
DIMENSIONS EXTERNES L X H X P MM	340 x 400 x 565	340 x 580 x 678	450 x 580 x 600	450 x 580 x 600	727 x 700 x 687	693 x 700 x 687
DIMENSIONS DU FOYER L X H X P MM	279 x 338 x 494	279 x 186 x 569	279 x 186 x 569	279 x 285 x 569	348 x 248 x 569	348 x 248 x 569
EQUIPE LES MODÈLES	WoodyTiny Chill	Breezy Tiny Hazy Family M	Steady Family M	Woody M Steady Family L Pearly	Woody L Woody XL	Family L
PRINCIPE DE FONCTIONNEMENT	Circulation naturelle	Circulation naturelle	Circulation naturelle	Circulation naturelle	Circulation naturelle	Circulation naturelle
REGLETTE DE TIRAGE	En option	En option	En option	Include	Include	Include
TAILLE DES RACCORDS	Ø 75 mm tube lisse	Ø 75 mm tube lisse	Ø 75 mm tube lisse	Ø 75 mm tube lisse	Ø 75 mm tube lisse	Ø 75 mm tube lisse
POIDS	19 kg	36 kg	39 kg	42 kg	50 kg	50 kg

Les dimensions données sont les dimensions maximales incluant les ergots de fixation.

* Les temps de chauffage donnés sont des estimations basées sur des tests réels. La durée dépend de plusieurs facteurs, dont la qualité du bois de chauffage utilisé, la taille, le taux d'humidité et le maintien d'un feu vif et de son alimentation régulière.

Chauffer le bain nordique

Les poêles externes fabriqués par Kirami sont de grande qualité et faciles à utiliser. Allumez des petites bûchettes de bois sec avec des allume-feu. Maintenez la température élevée pour qu'il y ait moins de fumée visible. Le chauffage est le plus efficace lorsque le couvercle est apposé sur le bain et que le poêle chauffe à grosses flammes. Assurez-vous qu'il n'y ait pas de matériau inflammable devant et sous le foyer. Le poêle ne chauffe pas à une température supérieure à celle de l'eau, car ses parois sont remplies d'eau. Assurez-vous qu'il y a suffisamment d'eau dans le bassin.


Plaque pare-feu

La plaque pare-feu de Kirami protège la partie avant du poêle contre les éventuelles étincelles et renforce la sécurité anti-incendie.



Tige d'anode de magnésium

La tige d'anode de magnésium de Kirami protège votre poêle contre la corrosion. Il est recommandé de vérifier l'état de la tige chaque année et de la changer selon les besoins.



Conduits de poêles

Des éléments de rallonge et de rechange sont disponibles aussi pour les conduits du poêle Kirami 120 / 150 mm.



Porte en verre

La porte en verre disponible en accessoire crée une belle ambiance et permet de vérifier aisément s'il faut rajouter du bois ou pas. La porte en verre est disponible pour les modèles : **MICU, MACU, CULT** et **CUBE**. (modèles fabriqués après 2017).

Tubtainer 2 - chauffage en continu et filtration

Un poêle électrique facile à utiliser pour chauffer l'eau en continu combiné à une unité de filtration. Le système est composé d'un poêle électrique, d'une pompe de circulation, d'un filtre et d'un panneau de commande. Le poêle consomme peu d'électricité et selon la température extérieure, chauffer l'eau en continu toute une journée ne vous coûtera pas grand-chose. L'eau du bain reste prête pour une baignade pendant plusieurs semaines grâce au système de filtration automatique intégré. Au besoin, des produits de traitement de l'eau peuvent être utilisés.

Le Tubtainer 2 est un moyen facile et économique de maintenir l'eau du bassin à une température agréable durant plusieurs semaines.

TUBTAINER 2	
PUISSANCE DE CHAUFFAGE	2 kW
SOURCE D'ÉNERGIE	Électricité
DIMENSIONS L X H X P	410 x 605 x 645 mm
POIDS	33 kg
UTILISATION PRÉVUE	Chauffage en continu et filtration



Marches et porte-boissons

MADE IN +
FINLAND

Les escaliers et porte-boissons conçus par nos soins durent des années grâce à la sélection de matériaux de qualité, même dans les conditions météo les plus extrêmes. La structure de support des escaliers garantit un accès sécurisé au bain nordique, et le porte-boissons améliore la convivialité et le plaisir du bain. Certains modèles sont aussi disponibles en une seule couleur et fabriqués dans une autre matière. Informations plus précises sur nos pages Internet : www.kirami.fi

Step-A-round



Stepin



Chill



Escalier Family



Delux



Drink Arc



Support
boissons,
6 places



Drink Arc
sur pieds



Kirami Tubbar 2

Le Tubbar 2 est un porte-boissons élégant conçu par Kirami. Les porte-boissons Kirami sont d'excellente qualité et faciles à utiliser. Ils isolent vos verres de la chaleur de l'eau et gardent vos boissons fraîches. Ces produits sont aussi des éléments décoratifs amusants qui flottent entre les baigneurs. Avec le Tubbar 2, les boissons restent toujours à portée de main et personne ne doit se lever pour aller les chercher. En outre, chaque emplacement de verre dispose d'un symbole permettant à chaque baigneur de savoir quel est son verre, même si le porte-boissons circule constamment. Le trou au centre est réservé à la bouteille et fait 11 cm de diamètre, tandis que les trous pour les verres font 7,5 cm de diamètre. Le porte-boissons a été conçu et fabriqué en Finlande.

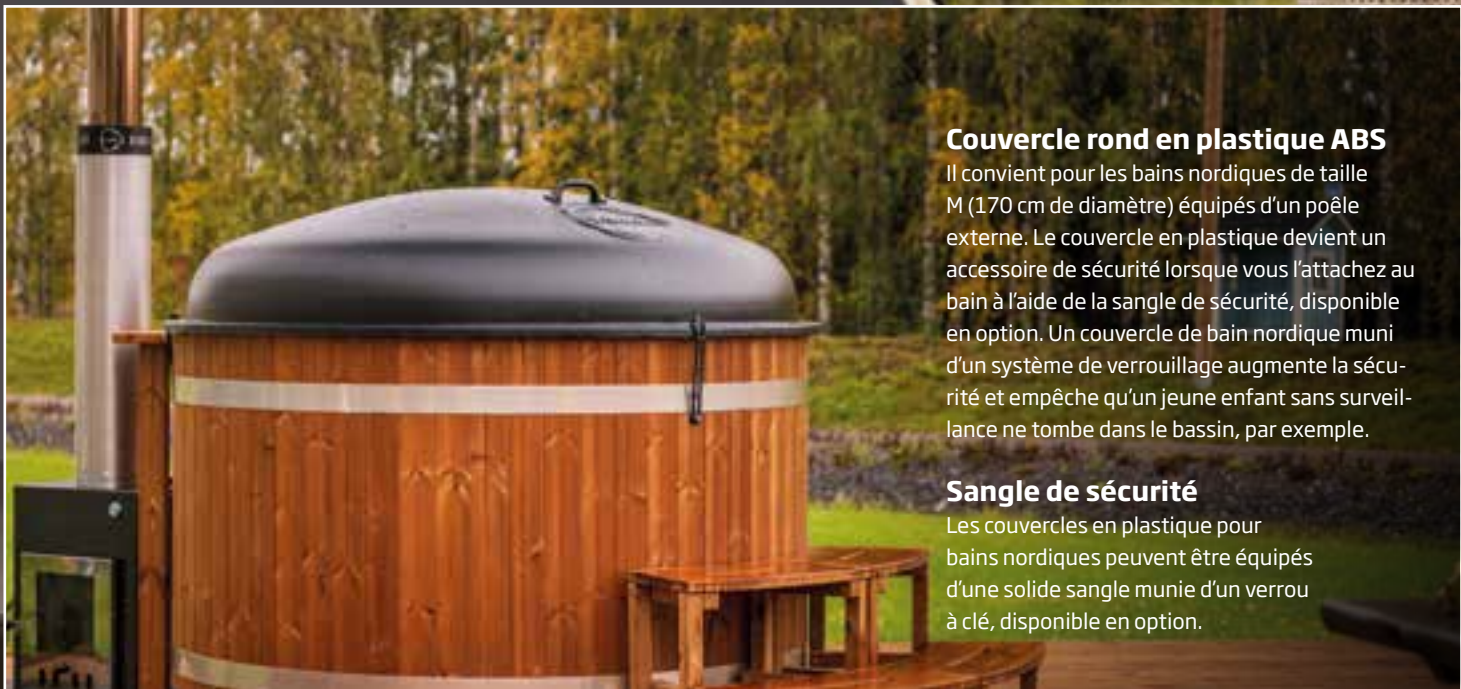


Couvercles et verrous



Tous les bains nordiques Kirami peuvent être équipés d'un couvercle. La plupart des modèles existent en matière plastique ou isolante, et en versions adaptées aux bains équipés d'un poêle externe ou d'un poêle immergé. Le couvercle est un accessoire d'une grande utilité. L'eau du bassin chauffe plus rapidement et reste chaude plus longtemps. En plus, le couvercle optimise le temps de chauffage en cas d'utilisation durant plusieurs jours consécutifs. Il empêche aussi tout corps étranger d'arriver dans l'eau et le bassin reste propre lorsqu'il est vide. Enfin, le couvercle renforce la sécurité si vous avez des enfants ou des animaux et il protège l'intérieur de votre bain nordique des rayons U.V.

MADE IN +
FINLAND



Couvercle rond en plastique ABS

Il convient pour les bains nordiques de taille M (170 cm de diamètre) équipés d'un poêle externe. Le couvercle en plastique devient un accessoire de sécurité lorsque vous l'attachez au bain à l'aide de la sangle de sécurité, disponible en option. Un couvercle de bain nordique muni d'un système de verrouillage augmente la sécurité et empêche qu'un jeune enfant sans surveillance ne tombe dans le bassin, par exemple.

Sangle de sécurité

Les couvercles en plastique pour bains nordiques peuvent être équipés d'une solide sangle munie d'un verrou à clé, disponible en option.



Couvercle isolant

Les couvercles en simili cuir, solides et isolants, conviennent à différentes tailles de bains nordiques équipés d'un poêle extérieur. Les anses sur les côtés permettent de le lever et de le manipuler facilement. Il est fixé à l'aide de quatre sangles avec attaches et verrous de sécurité, toujours fournis avec le couvercle. Le couvercle est classé comme couvercle de sécurité selon la norme EN 17125.

Détails pensés avec minutie

Casual Gray

Polar Blue

Soft Beige

Champagne

Eclairage LED

Les lampes LED installées en usine créent une ambiance magique pour éclairer vos bains de nuit.

Acces-
soire



Acces-
soire

Kit de vidange intermédiaire

Ce kit comprend les pièces nécessaires pour installer la vanne de vidange entre le poêle et le bassin. Le produit ne contient pas la vanne de vidange Kirami, mais remplace la vidange existante.

Isolant EPS

L'isolant EPS sous la banquette et le fond retient la chaleur de l'eau et améliore le confort de l'assise.

Kirami



Acces-
soire

Kits de branchement Filtration

Kits de tuyaux/de traversées qui permettent de fixer des filtres externes et des dispositifs de chauffage pour les bain nordiques Kirami. Selon vos besoins, vous pouvez vous procurer des tuyaux supplémentaires ou autres accessoires, Le kit de traversées est utilisé pour brancher un appareil à filtration sur les bains Kirami (raccords de 38 mm).



Acces-
soire

Isolation périphérique

Isolation périphérique supplémentaire destiné aux bains nordiques équipés d'une cuve intérieure en plastique entre l'habillage et la cuve intérieure. L'isolant supplémentaire d'une épaisseur de 5 mm est installé en usine s'il est commandé en même temps que le bain nordique.



Accessoire

Kit d'extension

Kit d'extension pour les poêles externes Kirami qui permet de déplacer le poêle plus à l'écart du bassin.

Réglette de tirage d'air

Réglette de la porte du poêle pour réguler le flux d'air. La grille est fournie avec les poêles CUBE et TUBE, et peut être achetée séparément pour les poêles MICU, CULT et MACU.

Accessoire



Éléments du conduit

Chaque bain contient un carton de conduits pour le poêle. Des pièces de rallonge et de recharge sont aussi disponibles.
200 cm (longueur), 150 mm (diamètre)
150 cm (longueur), 120 mm (diamètre)

Tige d'anode de magnésium

La tige d'anode de magnésium de Kirami protège votre poêle contre la corrosion. Il est recommandé de vérifier l'état de la tige chaque année et de la changer selon les besoins.



Accessoire

Plaque pare-feu

La plaque pare-feu des poêles Kirami protège la partie avant du poêle contre les éventuelles étincelles et renforce la sécurité anti-incendie.



Accessoire

Porte en verre

La porte en verre disponible en option crée une belle ambiance et permet de vérifier aisément s'il faut rajouter du bois ou non. La porte en verre est disponible pour les modèles : **MICU, MACU, CULT et CUBE.**



Traitement de l'eau simplifié dans le bain nordique Kirami

Vous n'avez pas besoin de changer l'eau du bain après chaque utilisation mais si vous réutilisez la même eau, une attention particulière doit être portée aux conditions d'hygiène.

Garder une eau propre consiste en deux choses :

- Maintenir une propreté physique à l'aide de l'utilisation d'un appareil à filtration
- Eliminer les bactéries et les microbes à l'aide d'un traitement chimique

Filtration

La filtration a pour but de nettoyer l'eau des impuretés, de la poussière, des feuilles ou de la terre. Cela se fait en faisant circuler l'eau dans le filtre. Il y a différents types d'appareils à filtration qui conviennent aux bains nordiques comme les filtres à cartouche ou des appareils de filtration plus efficaces comme les filtres à sable ou à fibres.

Traitement chimique

L'eau du bain peut être nettoyée chimiquement avec du chlore ou de l'oxygène actif. L'acidité de l'eau est maintenue à un niveau neutre grâce aux granules pH- et pH+. Il est possible d'ajouter en plus des produits chimiques pour lutter contre la croissance d'algues et clarifier l'eau.

Autre nettoyage

Il est important de garder le bain nordique propre quand il n'est pas utilisé. Le soleil et l'eau chaude sont à l'origine de la formation d'algues qui peuvent croître sur le fond du bassin et sur les parois

L'utilisation d'un algicide prévient l'éclosion d'algues et est recommandé lors de chaudes journées d'été.

Des petites particules de poussière peuvent passer à travers les filtres rendant l'eau moins clair. Ces petites impuretés peuvent être détruite en utilisant un clarifiant qui permettra de les filtrer.



HYGIÈNE DE L'EAU



Le poêle Tubtainer 2 peut être utilisé en complément du poêle à bois traditionnel, ou bien l'eau du bassin peut être chauffée uniquement à l'électricité.



BIOCOOL

MADE IN SWEDEN



Biocool propose des produits simples, efficaces et doux pour maintenir l'eau pure qui sont sûrs aussi bien pour les personnes que pour l'environnement. Biocool prend part à la lutte pour réduire l'utilisation du chlore et des antibiotiques.

Biocool Disinfect my pool

Puissant et facile à utiliser, nettoyant liquide pour l'eau.

- Inodore et biodégradable.
- Garanti sans chlore, donc ne contient pas de combinés de chlore néfastes pour la santé.
- Fonctionne à tous les niveaux de pH sans compromettre l'efficacité.
- Facile à doser directement à partir du doseur de la bouteille.
- Remplace le chlore, le chlore choc, l'anti-algues, ainsi que la mesure et le réglage du pH.



Biocool Clear my pool water

Biocool Clear my pool water - Algicide.

- Aide à éliminer les petites particules qui troublent l'eau du bassin.
- Les particules trop fines pour le filtre s'accumulent pour pouvoir ainsi être filtrées.



Biocool Clean my pool filter

Produit nettoyant des filtres à cartouche.

- Biocool Clean my poolfilter nettoie le filtre à cartouche en la faisant tremper, sans frotter.
- Supprime la saleté ainsi que les micro-organismes néfastes comme les bactéries, les parasites et les champignons.
- Le nettoyage régulier du filtre à cartouche assure la bonne qualité de l'eau du bain nordique



Biocool Shock my spa system

Un produit de nettoyage général pour bains nordiques, tuyaux et conduites.

- Utilisation recommandée avant de changer l'eau, 3 à 5 fois par an.
- Diminue l'accumulation de biofilms et de dépôts et améliore de ce fait la qualité de l'eau.
- Un pot de 1000 g suffit à traiter un système de 1 000 litres d'eau.
- Écologique, sans chlore et biodégradable.



Utilisez des bio désinfectants en toute sécurité. Veuillez toujours lire les marquages et les données produit avant toute utilisation

Aucun produit de traitement d'eau Biocool ne contient de composant de chlore qui libère du chlore actif, et ne produit donc pas de chloramines néfastes pour la santé.

Misez sur la propreté, investissez dans un filtre

Le deuxième pilier pour la pureté de l'eau du bain est un bon dispositif de filtrage qui évacue les impuretés physiques de l'eau. En utilisant ces produits de manière combinée, vous pourrez utiliser votre eau de bain plus longtemps. Après toute utilisation, il est bon de veiller aussi à la propreté du bain nordique, et pour cela, Kirami a ses propres produits nettoyants de qualité.

FILTRES



Appareil à filtration MF250

Filtre très efficace pour les petits bassins. Les filtres de haute qualité nettoient l'eau de la poussière, des feuilles, des saletés issues du bain, ainsi que des autres impuretés.



CF23 Filtre à cartouche

Filtre à cartouche externe efficace, il est adapté pour les bains Kirami. La cartouche peut-être lavée et rincée sous l'eau courante, et au besoin, remplacée par une nouvelle.



Tubtainer 2 réchauffeur et filtre

Poêle électrique permettant de maintenir la température et unité de filtration du bain nordique, facile à utiliser. L'eau du bassin reste propre pendant des semaines en utilisant les produits nettoyants adaptés pour Tubtainer2.



Filtre de surface SI 2000

Filtre de petite taille pour le rebord du bain nordique Kirami. Excellent choix, facile à utiliser pour ceux qui ont besoin d'un petit filtre.

PRODUITS NETTOYANTS



Détergent bio, concentré 5 l

Biodégradable, pour éliminer la graisse et les saletés sur surfaces peintes et non peintes.



Détergent bio, vaporisateur 0,5 l

Facile à utiliser, dilué tout prêt, biodégradable. Vaporiser la surface à nettoyer et rincer.



Dissolvant de suie, vaporisateur 0,5 l

Efficace pour supprimer la saleté résistante, en quelques minutes. Utiliser le produit pour supprimer la suie du foyer et maintenir la puissance du poêle.

Entretien de la cuve



Q: Quelle est la durée d'utilisation du bain nordique ?

R: La durée de vie du bassin en plastique est de plus de 15 ans, mais les pièces en bois (panneaux), s'usent/vieillissent au fil du temps. La durée de vie d'un bain nordique tout en bois est d'environ 10 ans en fonction de son entretien (nettoyage, huilage et bonne aération).

Q: Est-il plus facile d'entretenir un bassin en plastique qu'un bain en bois ?

R: Le plastique est plus facile à maintenir propre, car la saleté et les impuretés se détachent plus facilement de la surface interne lisse.

Q: Comment entretenir la surface interne du bain nordique ?

R: Il est recommandé de nettoyer régulièrement la surface intérieure avec un détergeant (par exemple, Kirami Biopesu), de le rincer et le bien le sécher. La surface intérieure du bain en bois requiert un entretien plus soigneux que les bassins en plastique et dont les surfaces ne doivent cependant pas être frottée trop fort afin de ne pas les rayer.

Q: Est-il possible de traiter la surface intérieure d'un bain nordique en bois avec une huile pour bois ?

R: Il n'est pas recommandé de traiter la surface intérieure d'un bassin en bois avec des huiles ou d'autres produits, car ils se dissolvent dans le bassin où l'eau chauffe. Vous pouvez appliquer différentes huiles pour bois ou des couleurs brillantes sur les panneaux extérieurs, ainsi que des produits à base de solvant à base aqueuse, c'est-à-dire presque tous les produits de traitement du bois disponibles en magasin.

Q: Comment entretenir la surface extérieure du bain nordique ?

R: Les surfaces lasurées, en bois thermo-traité et en épicéa peuvent être traitées avec des huiles pour bois tant qu'elles ne laissent pas de couche sur la surface qui pourrait endommager les panneaux si le bois gonfle ou se rétracte. Pour les panneaux en pin thermowood et épicéa lasurés, vous pouvez utiliser de l'huile pour bois soluble à l'eau avec une nuance adéquate. Les panneaux composites ne requièrent pas d'autre entretien qu'un nettoyage de temps à autre. Pour l'entretien des panneaux en Cèdre rouge, on utilise de l'huile de paraffine. Lorsque vous manipulez les panneaux du bain, vous pouvez retirer les cerclages extérieurs ou les recouvrir avec du ruban adhésif pendant le traitement et nettoyer immédiatement les éventuelles éclaboussures ou coulures.

Q: Pourquoi le plastique est-il un bon choix pour la cuve du bain nordique ?

R: Le plastique est un matériau homogène qui résiste bien à l'usure. La surface du plastique n'absorbe pas les saletés, ce qui assure un entretien rapide et facile, et permet d'utiliser un appareil de nettoyage à pression, par exemple. Le plastique ne nécessite pas d'entretien, il résiste à l'usure et aux UV, ainsi qu'à toutes les conditions météorologiques. Il est respectueux de l'environnement et recyclable.

Q: A quelle fréquence faut-il changer l'eau du bain ?

R: Il est recommandé de changer l'eau du bassin utilisé par une famille tous les 1-2 jours. Avec une utilisation correcte du filtre et des produits chimiques, l'eau peut être utilisée jusqu'à 1 à 3 mois. Il est conseillé d'utiliser des produits chimiques de désinfection s'il l'on se baigne plus d'une fois.

Kirami est aussi pionnière en matière de sécurité

Kirami est le seul fabricant de bains nordiques qui prend part activement à la création de la nouvelle norme européenne EN 17125, liée aux exigences en matière de sécurité et aux méthodes d'essai des bains nordiques. Kirami accorde une attention particulière à la sécurité des enfants, point essentiel pour l'élaboration de cette norme.

Le travail de développement a aussi accueilli des entreprises du domaine et des autorités chargées de la sécurité, comme Tukes (Agence finlandaise de la sécurité et des produits chimiques) et les autres agences européennes correspondantes. La norme prend en compte les points de vue sécuritaires, les détails techniques, la qualité et les différentes consignes. Le client peut être assuré de la sécurité du produit lorsqu'il achète un bain nordique qui satisfait à la norme en question.

Voici comment nous respectons les exigences de la norme.

Couvercle

La norme prend en considération la sécurité des enfants en particulier. Le couvercle du bain nordique est le moyen le plus efficace de veiller à ce que les enfants n'aillent pas dans le bain sans surveillance. En dernier ressort, la responsabilité concernant la sécurité des enfants revient toujours aux adultes qui doivent veiller à tout instant sur les enfants à proximité du bain nordique, et doivent verrouiller le couvercle lorsque le bassin est hors du champ de surveillance ou n'est pas utilisé.

Pour tous les modèles de bain nordique Kirami, il existe un couvercle de qualité facile à manipuler et qui peut être équipé d'une sangle de sécurité. Le couvercle est utile du point de vue de la sécurité et offre d'autres avantages.

- Il empêche les enfants d'avoir accès au bassin sans surveillance
- Il protège le bassin des saletés et des rayons U.V.
- Il accélère le chauffage de l'eau
- Il garde l'eau chaude plus longtemps
- Il réduit le besoin de chauffage d'eau le jour suivant



Escaliers

La norme requiert de sécuriser l'accès et la sortie du bassin.

Généralement, on a besoin d'une marche extérieure, que le client doit acheter de sa propre initiative. Kirami propose une sélection de marches qui s'adapte à tous les bains nordiques.

- Vous pouvez rentrer et sortir du bassin en toute sécurité



Grilles de protection

La norme exige qu'il ne doit pas y avoir d'ouvertures où les mains, les doigts, jambes, orteils, têtes, puissent se coincer sous l'eau à l'intérieur du bassin. Dans les bains nordiques Kirami, les ouvertures sont recouvertes d'une grille protectrice.

- Renforcent la sécurité en empêchant les doigts (aussi de pied) de se coincer
- Réduisent la pénétration des saletés dans le circulateur d'eau



Thermomètre et rame de mélange

La norme requiert de surveiller la température du bassin pour s'assurer de se baigner en toute sécurité. Ceci est possible à l'aide de différents thermomètres.

Avant de mesurer la température, il est conseillé de mélanger l'eau, afin que l'eau de surface se mélange avec l'eau plus froide du dessous, et que les valeurs indiquées soient correctes. Ceci se fait aisément avec la rame de mélange Kirami, par exemple. Vérifier la température de l'eau avant de rentrer dans le bain nordique.

- Mélanger l'eau garantira une température plus uniforme
- Le thermomètre indiquera lorsque la température sera convenable

Bouclier anti-brûlures, chapeau de cheminée et plaque pare-feu

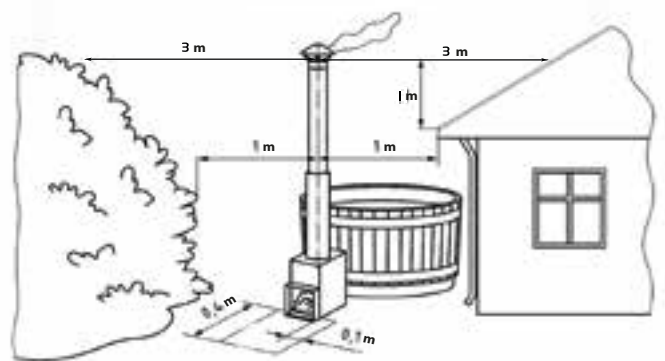
La norme permet également d'assurer la sécurité anti-incendie des bains nordiques et des poêles.

La protection thermique, le chapeau de cheminée et la plaque pare-feu améliorent la sécurité anti-incendie. Vous trouverez bien évidemment toutes les consignes sur les distances minimum de sécurité conformes à la norme chez Kirami. Les surfaces des poêles de Kirami ne deviennent jamais brûlantes lorsque l'on respecte les instructions d'utilisation et que l'on remplit le bassin d'eau avant de commencer à chauffer le poêle. Grâce à la libre circulation, l'eau refroidit le poêle en aluminium

- La protection thermique prévient de toucher le conduit du poêle
- Le chapeau de cheminée réduit la diffusion des étincelles aux alentours
- La plaque pare-feu empêche la chute des tisons devant le poêle.



Distance minimum de sécurité des bains nordiques chauffés avec un poêle à bois avec des éléments ignifuges.



Hygiène de l'eau

La norme requiert que des consignes appropriées pour le maintien de la propreté soient disponibles pour l'utilisateur et faciles à observer. Outre les consignes, Kirami propose toute une série de produits de traitement d'eau. Veuillez vous renseigner auprès de votre revendeur.



Matériaux durables, traçables et recyclables

La norme se prononce aussi sur les matériaux de fabrication, ainsi que sur la qualité globale du produit.

Les bains nordiques Kirami et les produits Outstanding ont été faits pour durer, et tous nos produits ont une garantie de deux ans. Tous les matériaux utilisés pour la fabrication peuvent être recyclés. Le poêle et les cerclages peuvent être emmenés au recyclage du métal. Les éléments en bois, caoutchouc ou plastique peuvent être recyclés ou utilisés comme déchets énergie renouvelable. Le tri des déchets peut être facilité en démontant le bain à l'avance. Le tri minutieux des déchets peut faciliter le travail de la déchetterie, et réduire vos coûts de retraitement des déchets.

- Une garantie qui fonctionne
- Vous obtiendrez des pièces de rechange et des équipements pour votre bain nordique encore pendant de nombreuses années
- Vous pouvez changer de bain nordique Kirami en toute tranquillité d'esprit



Des baignades en toute sécurité !

Ci-dessous figurent des explicatifs de symboles liés à la sécurité d'utilisation du bain nordique.



Remplissez le bain jusqu'au niveau de remplissage minimum, c'est-à-dire 5 cm au-dessus du passe-paroi supérieur du poêle, avant de le chauffer.

- Lisez la notice d'emploi et les réglementations en matière de sécurité avant toute utilisation.
- Surveillez les enfants lorsqu'ils sont dans le bassin.
- Il est interdit de sauter dans le bassin !
- N'insérez jamais vos doigts dans les ouvertures du bain nordique.
- Faites attention aux surfaces chaudes !



Les partenaires de coopération de Kirami sont l'acteur Ville Haapasalo et l'inventeur Janne Käpylehto.

Kirami FinVision -sauna




Les saunas Kirami FinVision rendent hommage aux anciennes traditions finlandaises. Ils comprennent tous les éléments qui transforment votre séance de sauna en une expérience extrêmement apaisante et magique, mais ce n'est pas tout. L'intérieur chaleureux vous plonge dans une ambiance agréable et la grande baie vitrée panoramique vous rapproche de la nature. Comme son nom l'indique, le sauna Kirami FinVision donne un nouveau souffle à une ancienne tradition.

Conçus par l'extraordinaire menuisier Mika Pitkänen, ces saunas mettent en lumière un savoir-faire artisanal de haut niveau. Le bâtiment est livré en un module préfabriqué et tous les câbles sont installés. C'est un véritable sauna « plug and play ». Parmi les accessoires pratiques, notons l'éclairage d'ambiance LED préinstallé et les bancs redressables pour un nettoyage aisé.

Tous les saunas Kirami FinVision sont isolés, ce qui améliore leur efficacité énergétique. Ils sont dès lors adaptés aux climats plus froids. Grâce à l'isolation, le sauna chauffe plus vite et retient la chaleur plus longtemps.

Kirami FinVision -sauna Original

A modern outdoor sauna with a large glass door and a chimney. The sauna is situated on a wooden deck in a wooded area. A fire pit and a lantern are visible in the foreground. The background shows trees with autumn foliage.

Une grande baie en verre trempé gris fumé sélectionné avec soin ajoute une sensation d'espace et de la luminosité au sauna. Elle améliore aussi l'efficacité énergétique du module. La porte vitrée grise assortie à la fenêtre est équipée d'un verrou magnétique. Elle s'ouvre et se ferme en douceur tout en assurant la sécurité. Dans la version par défaut, la porte est une porte pour droitiers et est installée sur le côté droit du sauna. Il est néanmoins possible de commander une porte pour gauchers installée du côté gauche du sauna. Veuillez préciser la configuration souhaitée au moment de la commande.


M

4-6

La surface au sol de ce sauna spacieux et compact est de 5,3 m² et la structure fait environ 2,6 mètres de haut. Il est conçu pour 4 à 6 personnes. Les murs intérieurs et extérieurs sont en bois traité de résineux de Finlande. Les planches extérieures disposées en quinconce et sciées à plat donnent au sauna un aspect vivant, alors que les parois intérieures sombres créent une ambiance feutrée propice à la détente. Les bancs de couleur gris clair contrastent joliment avec les surfaces intérieures plutôt sombres, et l'éclairage LED sous les bancs crée une ambiance cosy. Les bancs peuvent être soulevés pour le nettoyage et l'entretien. Vous pouvez équiper votre Kirami FinVision d'un poêle électrique, d'un poêle à bois ou d'un poêle à vapeur, et vous pouvez aussi l'acheter sans poêle.



Vous pouvez également ajouter un vestiaire au sauna et équiper cet espace d'un banc, d'un éclairage LED et d'un porte-vêtements.




Le sauna et le vestiaire peuvent être configurés en miroir, sur demande.



	ORIGINAL
LONGUEUR	2300 mm
LARGEUR	2300 mm
HAUTEUR	Transport 2580 mm, prêt avec corniche 2625 mm
VOLUME	Intér.: 8,9 m ³ / Extér.: 13,5 m ³
FOYERS (POÊLES) :	Harvia Legend 240 / Harvia Cilindro XE 9kW / Harvia Virta Combi HL110S 11 kW
MATÉRIAU DE SURFACE EXTÉRIEURE :	Contreplaqué de résineux et bois d'épicéa massif.
MATÉRIAU DE SURFACE INTÉRIEURE :	Contreplaqué de résineux et bois d'épicéa massif.
NOMBRE DE PERSONNES	4-6
CONTENU DE LA LIVRAISON LIVRÉ ASSEMBLÉ	Le toit doit être installé sur place

Kirami FinVision -sauna Nordic misty



Le Kirami FinVision -sauna Nordic Misty est disponible avec un poêle à vapeur Harvia Virta Combi, noir et design, équipé d'une coupelle et d'une grille pour les parfums de sauna. Le poêle peut également être utilisé comme un poêle électrique classique, sans l'option vapeur. En plus de cela, un élément infrarouge sera bientôt disponible en option. L'éclairage LED du sauna est connecté au boîtier de commande du poêle Xenio Combi CX110C. Il est également possible d'ajouter un vestiaire au sauna et d'équiper cet espace d'un banc, d'un éclairage LED et d'un porte-vêtements. Les saunas Nordic misty sont toujours isolés et livrés complètement assemblés.

M

x 4-6

La surface traitée du Kirami FinVision -sauna Nordic misty est constituée de panneaux intemporels en épicéa noir et de tremble foncé thermo-traité. Avec son style clair et épuré, il trouvera sa place dans de nombreux jardins. La surface au sol de ce sauna pouvant accueillir 4 à 6 personnes est de 5,2 m² et la structure fait 2,55 mètres de haut. Les finitions des bancs et des autres surfaces intérieures embellissent davantage l'espace. La couleur foncée, le parfum du tremble, l'éclairage LED sous le banc inférieur et au-dessus du dossier créent une ambiance feutrée qui invite à la détente. Vous vous sentirez au plus proche de la nature grâce à la grande baie vitrée. Le double vitrage en verre trempé gris sélectionné avec minutie améliore également l'efficacité énergétique du sauna, et l'argon entre les vitres agit comme isolant. La surface extérieure de la baie vitrée est réfléchissante.



Tous les câbles sont installés,
il suffit de brancher le sauna.



Le sauna et le vestiaire peuvent être
configurés en miroir, sur demande.

	NORDIC MISTY
LONGUEUR	2300 mm
LARGEUR	2250 mm
HAUTEUR	2550 mm
VOLUME	Intér.: 8,1 m ³ / Extér.:12,9 m ³
FOYERS (POÊLES) :	Harvia Virta Combi HL110S 11 kW
MATÉRIAU DE SURFACE EXTÉRIEURE :	Panneau en épicéa noir
MATÉRIAU DE SURFACE INTÉRIEURE :	Tremble traité thermiquement
NOMBRE DE PERSONNES	4-6
CONTENU DE LA LIVRAISON LIVRÉ ASSEMBLÉ	Livré monté



En plus d'offrir du plaisir à tous vos sens, le Kirami FinVision -sauna est facile à utiliser et à entretenir.

Il est possible de soulever les bancs afin de nettoyer le sauna facilement et sans effort, et de le garder bien rangé.

Les poêles Harvia de qualité assurent une répartition optimale de la chaleur. Vous avez le choix entre un poêle électrique ou un poêle à bois. Les deux modèles sont très design et impressionnants en apparence.

Le poêle à vapeur Harvia Virta Combi libère une chaleur agréablement douce et humide. Le boîtier de configuration multi-fonctions Xenio Combi CX110C affiche toutes les informations pertinentes et permet de régler le poêle et l'éclairage LED du sauna.

Les matériaux de surface du sauna sont agréables à regarder et reflètent la nature finlandaise.

Kirami FinVision - esthétique et pratique





Harvia Cilindro XE 9kW



Harvia Legend 240



Harvia Virta Combi



Le boîtier de configuration Xenio Combi CX110C

Comment entretenir votre sauna ?

Q : A quoi dois-je faire attention lorsque je nettoie l'intérieur du sauna ?

R : Veillez à ce que le sauna reste propre et hygiénique en le nettoyant fréquemment. Nous recommandons généralement aux utilisateurs de se doucher avant d'entrer dans le sauna. L'utilisation de serviettes de sauna est également plus hygiénique et protège les bancs. Il faut néanmoins nettoyer le sauna régulièrement.

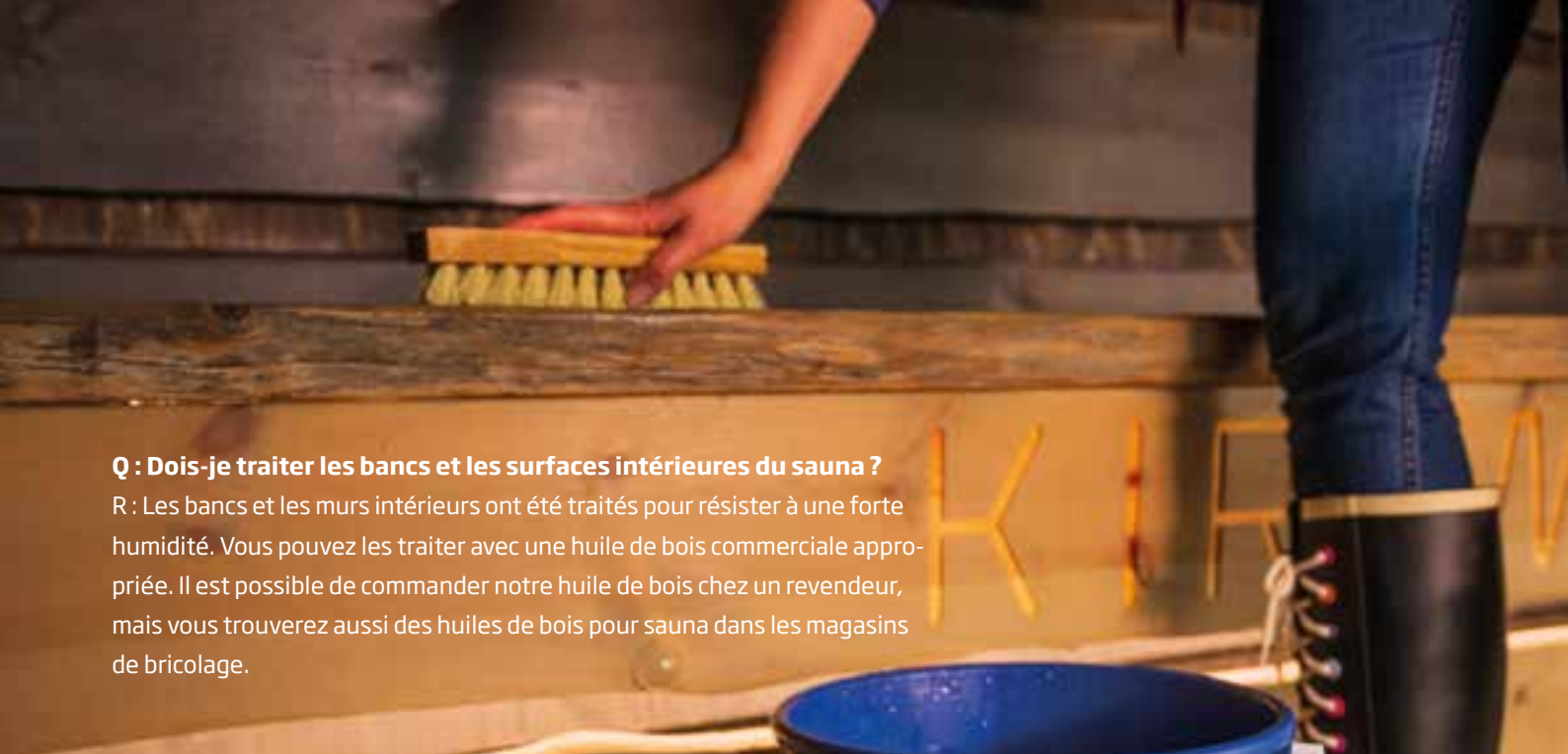
Avant de le nettoyer à l'eau, videz le poêle de ses cendres et balayez le plancher. Nous vous conseillons d'utiliser des produits de nettoyage écologiques pour entretenir le sauna, tels que les produits Biowash Kirami. Rincez soigneusement les murs, les bancs et le sol après le nettoyage. Vérifiez que l'espace sous les bancs du sauna est entièrement dégagé afin de garantir une circulation optimale de l'air pendant l'utilisation.



Q : A quelle fréquence dois-je remplacer les pierres du poêle ?

R : Il faut changer les pierres régulièrement pour garantir un fonctionnement optimal du poêle. Il n'est cependant pas nécessaire de les changer chaque année. Vous pouvez les sortir du poêle et les remettre en les disposant différemment.





Q : Dois-je traiter les bancs et les surfaces intérieures du sauna ?

R : Les bancs et les murs intérieurs ont été traités pour résister à une forte humidité. Vous pouvez les traiter avec une huile de bois commerciale appropriée. Il est possible de commander notre huile de bois chez un revendeur, mais vous trouverez aussi des huiles de bois pour sauna dans les magasins de bricolage.



Q : Comment dois-je entretenir les murs extérieurs du sauna ?

R : Comme les murs extérieurs du sauna sont fabriqués à partir de matériaux naturels, qui s'éclairciront avec le temps selon l'exposition solaire, vous pouvez les traiter avec un produit approprié si cela s'avère nécessaire. Les murs ont été traités en usine avec une huile de bois soluble dans l'eau, et vous pouvez acheter cette huile chez un revendeur ou utiliser une huile de bois pour surfaces extérieures que vous trouverez dans un magasin de bricolage. Si vous souhaitez conserver la couleur d'origine, il faudra appliquer une couche de vernis pour bois tous les 2 ou 3 ans.

Kirami FinVision Experience.

Notre passion pour les saunas et les bains nous a encouragés à créer notre propre famille de textiles et d'accessoires de qualité : la gamme Kirami FinVision Experience. On sent que la gamme Kirami FinVision Experience reflète l'essence même de la marque Kirami : sensations, plaisirs et expériences. La vie, c'est ici et maintenant. Apprécions-la !



PEIGNOIRS

Notre élégant peignoir intemporel possède une grande capuche et des poches latérales très pratiques. Les peignoirs sont entièrement fabriqués en coton, une matière douce qui n'irrite pas la peau. De qualité exceptionnelle, ils résistent à l'usure et aux lavages. La même coupe convient aussi bien aux hommes qu'aux femmes.

SERVIETTES

Nos serviettes au tissage gaufré, superbes et séduisantes, sont entièrement fabriquées en coton. Enveloppez-vous dans ces écrins de douceur pour sécher votre peau avec délicatesse après une séance de sauna ou de bain nordique. Une réelle sensation de luxe au quotidien.



BONNETS DE BAIN

Nos bonnets de bain vous tiennent chaud l'hiver et vous protègent des insectes l'été. Ils apportent aussi une touche de fun et d'humour à vos moments de baignades en toutes saisons. Dans un sauna, un bonnet de bain protège vos cheveux et votre cuir chevelu de la chaleur.



TROUSSE DE TOILETTE

Nos trousse de toilette sont fabriquées à la main en Finlande en collaboration avec l'entreprise Purve Clothing à partir de toiles de voiles recyclées et de chutes de cuir. Rassemblez tout ce dont vous avez besoin pour votre séance de sauna dans cette trousse et ayez vos affaires à portée de main à tout moment.



SERVIETTE DE SAUNA

Notre serviette de sauna de qualité est agréable au toucher. Les dimensions de cette serviette 100 % coton sont de 45 cm x 55 cm. Cette serviette de qualité conservera sa forme et sa couleur lavage après lavage.



Outstanding

by **KIRAMI**

« Quand l'amitié nous réunit. Quand les formes rencontrent l'acier. Quand le crépitement du feu s'allie aux flammes dansantes. Quand l'esprit s'égaré dans la chaleur du bain. "Alors laissez-vous porter par la magie du feu" »

MADE IN  FINLAND



IRON MONSTER

L'Iron Monster est une plaque de cuisson robuste en acier laminé. Vous pouvez y faire griller de bons steaks pour un grand nombre de personnes. Cet outil de cuisson extrêmement polyvalent fonctionne comme une cuisinière d'autrefois.

L'Iron Monster doit être placé sur un brasero. L'idéal est de le placer sur une cuve Roasty Boss, qui est maintenant disponible avec une nouvelle base en acier inoxydable. Ensemble, ils constituent les barbecues Iron Monster.

Le panier à pierres qui fait office de base peut être rempli de pierres assorties au décor ou laissé vide. Ces différents composants peuvent aussi être achetés séparément.



BBQ Iron Monster

Diamètre 762 mm

Hauteur 625 mm



Cuve Roasty Boss

Roasty boss est un barbecue XXL qui garantit de satisfaire les plus exigeants des chefs ! Il est accompagné de différents accessoires pour cuisiner allant de la plaque de cuisson aux grilles.

Roasty Boss est le bras droit cuisinier, grâce à sa taille il permet de préparer de délicieuses grilles pour un grand nombre de personnes et de cuire des légumes sur le côté en même temps. La cuve du barbecue est fabriquée en acier Corten et le reste en acier inoxydable.



Roasty Boss



TRIHOLDY

Triholdy est un nouvel élément multifonction pour les espaces extérieurs. Il est en effet possible de les assembler les uns aux autres et peut servir ainsi par exemple d'unité de rangement, de mur de séparation, ou comme un abri pour garder le bois au sec.

Le Triholdy peut être utilisé dans la construction d'un mur végétal avec différentes plantes en pots ou bien pour faire directement des plantations à même le sol. Avec Triholdy modelez votre jardin comme bon vous semble.



LEATHER PATRON

Ceci n'est pas un tablier ordinaire, il s'adresse aux véritables chefs de barbecue, et est fabriqué en cuir épais patiné de qualité. Le tablier en cuir fait de vous le roi du barbecue, et c'est une bonne idée cadeau.



KINDLING CRACKER

Un moyen aisé et sûr de couper du bois. Kindling Cracker est aussi résistant, car il est fabriqué à partir d'une pièce en fonte et il suffit de le brosser pour l'entretenir.

Cuisiner au barbecue et manger dehors stimulent tous nos sens. Le livre de recettes du chef Jesse Söderlund, LET'S EAT OUT, est un recueil des meilleures recettes pour se régaler en extérieur.




ASTUCE :

Vous obtiendrez les meilleures saveurs au barbecue avec le charbon Outstanding ou en utilisant des bûches de bouleau !

Vous pouvez aussi regarder les vidéos des recettes du livre LET'S EAT OUT ici.



LES PARTENAIRES DE KIRAMI



VaLePa

VaLePa est une des meilleures équipes finlandaises de volley de tous les temps. Cette équipe a gagné quatre championnats sur cinq ces dernières années, et plusieurs coupes de Finlande, dont celle de 2020.

Rauman Lukko

Fondée en 1936, la Rauman Lukko est une équipe de hockey sur glace finlandaise qui a remporté le championnat de Finlande SM-liiga à deux reprises, en 1963 et 2021. Le club a également gagné plusieurs médailles de bronze et d'argent.

Katri Lylynperä

Katri Lylynperä est une jeune adepte du ski de randonnée nordique au talent prometteur. Originnaire de Vammala, en Finlande, elle a participé à six Championnats du monde juniors de ski nordique. Depuis 2017, elle participe à des compétitions pour adultes, comme le Championnat du monde de ski nordique de 2017 organisé à Lahti (Finlande).



Mettez du luxe dans votre vie, vous le méritez !

Les produits Kirami sont reconnaissables à leurs finitions soignées. Kirami fabrique ses bains nordiques et ses saunas à partir de matériaux durables de qualité qui offrent différentes options pour répondre à tous les goûts. Les produits sont pratiques et faciles à entretenir, ce qui contribue à leur qualité, et vous pouvez commencer à les utiliser sans difficulté. Ce que nous voulons chez Kirami, c'est offrir à nos clients des moments mémorables et appréciables dans nos saunas et bains nordiques, et ce, en toutes saisons.

Nous puisons notre force dans la satisfaction de nos clients !

Commande et livraison

Modèles et commande

Grâce à notre vaste réseau de revendeurs, nous sommes en mesure de vous offrir le meilleur service. Vous trouverez votre revendeur le plus proche sur notre site internet.

Prix

Lorsque vous souhaitez faire l'acquisition de votre bain nordique, demandez à votre revendeur le plus proche. Les prix et les délais de livraison varient en fonction du modèle choisi.

Livraison et transport des produits

Les bains sont livrés assemblés à l'adresse désirée en fonction de l'accessibilité du lieu. Les délais de livraison sont déterminés en fonction du produit et de la saison.

Enregistrement du produit

N'oubliez pas d'enregistrer le produit Kirami acheté sur notre site web. En vous enregistrant, vous bénéficierez de nombreux avantages. Si vous le souhaitez, vous pourrez également recevoir des astuces et promotions liées précisément à vos produits. Aussi, toutes les personnes qui enregistrent leur produit Kirami reçoivent un petit cadeau.

Notice d'emploi

La notice d'emploi nécessaire est livrée avec les produits. Les notices d'emploi peuvent également être téléchargées à partir de notre site web. Si vous avez besoin de davantage d'informations, veuillez contacter votre vendeur.

Plus d'informations sur : www.kirami.fi/fr

Nous nous réservons le droit d'apporter des modifications.



www.facebook.com/kirami oy



www.instagram.com/kirami oy



[Kirami Oy Youtube channel](https://www.youtube.com/channel/Kirami Oy)

www.kirami.fi/fr/blog



Warmer feelings.

Kirami Oy

Villiläntie 2, 32730 Sastamala

Finlande

info@kirami.fi



01/2023/1000 FR